



# ¿ME ESCUCHAS? 2022

Consulta Nacional a Niñas, Niños y Adolescentes

Reporte Chihuahua



**SALUD**  
SECRETARÍA DE SALUD

**SNDIF**  
SISTEMA NACIONAL PARA  
EL DESARROLLO INTEGRAL  
DE LA FAMILIA





Para consultar la versión electrónica de este reporte y la galería de dibujos realizados por las niñas, los niños y las y los adolescentes en el marco de la Consulta Nacional a Niñas, Niños y Adolescentes ¿Me escuchas? 2022, entra al portal <https://meescuchas.mx>



# ¿ME ESCUCHAS? 2022

Consulta Nacional a Niñas, Niños y Adolescentes

Reporte Chihuahua



**SALUD**  
SECRETARÍA DE SALUD

**SNDIF**  
SISTEMA NACIONAL PARA  
EL DESARROLLO INTEGRAL  
DE LA FAMILIA



La Comisión de Derechos Humanos de la Ciudad de México (CDHCM) y el Sistema Nacional para el Desarrollo Integral de la Familia (SNDIF) agradecen la donación de dibujos realizada por las niñas, los niños y las y los adolescentes que participaron en la Consulta Nacional a Niñas, Niños y Adolescentes ¿Me escuchas? 2022, algunos de los cuales se incluyen en interiores y portada de este reporte.



OCTUBRE ♦ 2022

Primera edición, 2022

D. R. © 2022, Comisión de Derechos Humanos de la Ciudad de México  
Av. Universidad 1449, col. Pueblo Axotla,  
demarcación territorial Álvaro Obregón, 01030 Ciudad de México.

[www.cdhcm.org.mx](http://www.cdhcm.org.mx)

*Ejemplar electrónico de distribución gratuita, prohibida su venta.*

Se autoriza la reproducción total o parcial de esta publicación, siempre y cuando se cite la fuente.



# Contenido

<b>Presentación</b> .....	<b>6</b>
<b>I. Introducción</b> .....	<b>13</b>
<b>II. Participación de niñas, niños y adolescentes</b> .....	<b>17</b>
A. El derecho a la participación de niñas, niños y adolescentes .....	17
B. La Convención y la participación de niñas, niños y adolescentes en México .....	19
C. Mecanismos de participación de infancias y adolescencias .....	21
1. Experiencias regionales de participación infantil.....	24
2. Experiencias nacionales de participación infantil.....	26
3. Antecedentes de la consulta .....	29
<b>III. La Consulta Nacional a Niñas, Niños y Adolescentes ¿Me escuchas? 2022. ¡Nuestra opinión suma a la acción!</b> .....	<b>33</b>
A. Presentación general de la consulta .....	33
B. Enfoque metodológico de la consulta.....	35
1. Construcción de la consulta.....	35
2. Instrumentación de la consulta .....	40
<b>IV. ¿Quiénes participaron en la consulta? Caracterización de participantes</b> .....	<b>44</b>
A. Cuestionarios .....	45
B. Dibujos .....	52



<b>V. Resultados de la consulta</b> .....	<b>57</b>
A. Cuestionarios .....	57
1. Lo que les hace felices .....	57
2. Lo que les preocupa .....	64
3. Con quién les gusta platicar .....	70
4. Quiénes les gustaría que les escucharan .....	76
5. Lo que les interesa .....	81
6. La manera en la que les gustaría participar .....	87
7. El significado de la palabra <i>México</i> .....	93
B. Dibujos .....	99
1. Primera infancia .....	102
2. Niñas, niños y adolescentes de siete y más años .....	127
<b>VI. Conclusiones y recomendaciones</b> .....	<b>153</b>
<b>VII. Anexos</b> .....	<b>160</b>
Anexo 1. Resumen de la participación de niñas, niños y adolescentes en las consultas realizadas por el ahora INE .....	160
Anexo 2. Apuntes metodológicos .....	167
<b>VIII. Agradecimientos</b> .....	<b>174</b>







## Presentación

**E**l 21 de septiembre de 1990 el Estado mexicano ratificó la Convención sobre los Derechos de las Niñas y los Niños de las Naciones Unidas (CDN) y con ello se comprometió a adoptar todas las medidas administrativas, legislativas y de cualquier otra índole para garantizar los derechos reconocidos en este instrumento jurídico.

Con la entrada en vigor de la CDN y a 32 años del reconocimiento jurídico de las infancias y adolescencias como actores sociales con capacidad de goce, ejercicio y defensa de sus derechos humanos es que presentamos la consulta nacional ¿Me escuchas? 2022, que surge de nuestro compromiso institucional por avanzar para que niñas, niños, niñas y adolescentes hagan exigible su derecho a la participación y que sus opiniones sean tomadas en cuenta por las instancias que toman decisiones.

El derecho a la participación efectiva y protagónica por parte de las infancias y adolescencias significa reconocerles como personas promotoras y defensoras de sus derechos humanos, y ello implica que las instituciones encargadas de garantizar el ejercicio de sus derechos humanos desarrollen mecanismos adecuados y respetuosos para que la sociedad adulta se relacione, dialogue y comparta intereses y decisiones con este grupo social.

Somos las comisiones estatales de derechos humanos instancias fundamentales del sistema de protección de los derechos humanos, ya que tenemos el compromiso y deber de cumplir en la promoción y protección de los derechos de las infancias y adolescencias. El propio Comité de los Derechos de las Niñas y los Niños de las Naciones Unidas (CRC) en su Observación General núm. 2, sobre el papel de las instituciones nacionales independientes de derechos humanos





en la promoción de los derechos de niñas y niños, establece la importancia que tenemos de garantizar que niñas, niños, niñas y adolescentes puedan expresar su opinión y ser escuchados en los asuntos que conciernen a sus derechos humanos y en la definición de las cuestiones relacionadas con sus derechos; de dar prioridad a la agenda de los derechos de las infancias y adolescencias; de realizar investigaciones; y de crear espacios para la promoción, protección y supervisión de los derechos de las infancias, entre otros.<sup>1</sup>

Es así que, desde hace dos años, la Comisión de Derechos Humanos de la Ciudad de México ha impulsado dos consultas nacionales, #InfanciasEncerradas y #CaminitodelaEscuela, las cuales han permitido conocer lo que piensan, sienten y les preocupa a niñas, niños, niñas y adolescentes, en particular respecto del confinamiento derivado de la pandemia y su regreso a clases presenciales.

En esta ocasión decidimos avanzar en una alianza comprometida con el Sistema Nacional para el Desarrollo Integral de la Familia (SNDIF), con quien realizamos un trabajo conjunto y coordinado para impulsar esta consulta a la que se sumaron cerca de 400 instituciones y organizaciones, entre otros, quienes también aportaron desde sus experiencias a la construcción de este proyecto. Ello dio como resultado un esfuerzo colectivo para el diseño de esta consulta cuyo propósito fue poner en el centro las miradas, preocupaciones e intereses de las infancias y adolescencias, y que fueran ellas las que definieran el contenido de la consulta.

El camino conjunto con el SNDIF logró convocar y coordinar diversas acciones para que esta consulta fuera difundida ampliamente en los lugares y comunidades más apartados del país, y alcanzar la participación de 1 271 764 niñas, niños, niñas y adolescentes. En el estado de Chihuahua participaron 3 926.

Esta participación es significativa, no sólo por el número sino también por quienes participaron en el territorio mexicano y fuera de él; por quienes viven en comunidades urbanas y en comunidades rurales, porque participaron niñas, niños, adolescentes y quienes no se identificaron con un género binario; por las infancias con discapacidad, las hablantes de alguna lengua indígena y aquellas que viven

---

<sup>1</sup> Véase Comité de los Derechos del Niño, Observación General núm. 2. El papel de las instituciones nacionales independientes de derechos humanos en la promoción y protección de los derechos del niño, CRC/GC/2002/2, 2002.



sin cuidado parental en una casa hogar o en un albergue; para las infancias más pequeñas que hacen valer su participación con sus dibujos y para todas, todos y todes los que se hacen visibles a través de esta consulta. Gracias a cada una y uno de ustedes por confiar nuevamente en estos procesos participativos donde su opinión sí es escuchada y tomada en cuenta.

Muchas gracias.

Nashieli Ramírez Hernández  
Presidenta de la Comisión de Derechos Humanos de la Ciudad de México



La Consulta Nacional a Niñas, Niños y Adolescentes ¿Me escuchas? 2022 nace de un esfuerzo coordinado entre la Comisión de Derechos Humanos de la Ciudad de México (CDHCM) y el Sistema Nacional para el Desarrollo Integral de la Familia (SNDIF).

La Comisión tenía ya esta experiencia reciente con las consultas #Infancias-Encerradas y #CaminitodelaEscuela que rescataron las voces de niñas, niños y adolescentes durante el confinamiento por la pandemia de COVID-19 y el posterior regreso a clases.

La decisión que tomamos fue transferir la elaboración de la consulta a las niñas, los niños y las y los adolescentes. Como en el SNDIF existe la maravillosa Red de Impulsores de la Transformación, que agrupa a cerca de 7 000 niñas, niños y adolescentes diseminados en todo el territorio y que se reúnen todos los viernes en apasionantes foros de debate; y la Comisión también cuenta con un grupo con el que se reúne periódicamente, se hizo la primera tarea: que niñas, niños y adolescentes diseñaran la consulta, es decir que ellas y ellos eligieran las preguntas y las opciones de respuesta; el nombre: ¿Me escuchas? –primero pensábamos en ¡Escúchame!, pero prefirieron un tono más suave y divertido–; el *slogan*: ¡Nuestra opinión suma a la acción!; y el símbolo: un gracioso ser al que nombraron *Meztli* –luna en náhuatl–. También aprobaron el *jingle* que se realizó con el Instituto de la Juventud de la Ciudad de México, en particular con un chico rapero que viene del proyecto #BarrioAdentro. Para las y los más pequeños se estableció la posibilidad de un dibujo, en realidad dos: “lo que me gusta” y “lo que me preocupa”, poniéndole un título.



E hicieron suya la consulta, bailando el *jingle* en un reto de coreografías o convirtiéndolo en huapango, con lo que se extendió como ejercicio lúdico de participación de niñas, niños y adolescentes. Llegó a Estados Unidos y Canadá, a Corea del Sur, África y desde luego a toda América Latina gracias a la colaboración del Instituto de los Mexicanos en el Exterior de la Secretaría de Relaciones Exteriores. Alcanzó a escuelas privadas como el Liceo Franco Mexicano; la Secretaría de Educación Pública (SEP) la hizo suya y se extendió por escuelas, museos, zoológicos, parques y alamedas. También en hospitales, centros de asistencia social, lugares para niñas y niños con alguna discapacidad (porque es inclusiva) y en zonas indígenas, porque trata de buscar traductores para llegar alto y lejos.

Convocamos a las instituciones del gobierno de México a participar en la difusión de la consulta –hicimos dos reuniones con ellas– y también a los organismos internacionales relacionados con el tema de niñez, como el Fondo de las Naciones Unidas para la Infancia, con quienes además realizamos una mesa de coordinación. Buscamos a las organizaciones de la sociedad civil y gracias al Sistema Nacional de Protección Integral de Niñas, Niños y Adolescentes logramos una mesa de coordinación con la mayoría de estos organismos que participaron con excelentes propuestas.

Finalmente, buscamos a los organismos académicos, escuelas y universidades para invitarlos a participar en la difusión y análisis de los resultados, desde la Universidad Nacional Autónoma de México, la Universidad Autónoma de la Ciudad de México, la Universidad Autónoma Metropolitana, el Instituto Tecnológico y de Estudios Superiores de Monterrey, y tuvimos una excelente respuesta. Además, la Comisión Económica para América Latina y el Caribe quiere hacer un seguimiento de todo el proceso como ejemplo de buenas prácticas.

La consulta transformó también al SNDIF: directores, mandos medios y personal de todos los niveles se lanzaron a las calles a aplicar la consulta. Los sistemas estatales y municipales DIF participaron activamente. ¡Fue maravilloso lo que sucedió!

El apoyo de la SEP, Canal 11, Canal 22, TV Mexiquense, los medios de los diversos estados, el Instituto Nacional de la Juventud, el Instituto de los Mexicanos en el Exterior, el Complejo Cultural Los Pinos, la Secretaría de Cultura, el Instituto Nacional de los Pueblos Indígenas, la Dirección de Museos del Instituto Nacio-



nal de Antropología e Historia, el Consejo Nacional de Fomento Educativo, el Metrobús y el Sistema de Transporte Colectivo Metro, entre otros tantos, fue fundamental.

Vivimos la época de la democracia directa, que es la democracia del futuro. Plebiscitos y consultas son ejercicios que se extienden por todo el planeta. La pandemia nos ha enseñado, entre otras muchas cosas, la necesidad de que se escuche la voz de la mayoría de los seres, de la gente sencilla que puebla el mundo.

En la consulta ¿Me escuchas? participaron más de 1 200 000 niñas, niños y adolescentes, 200 000 de ellas y ellos mediante dibujos. En el estado de Chihuahua fueron casi 4 000 participaciones. La interpretación de estos datos deberá ser entregada a los sujetos esenciales de dicha propuesta: las niñas, los niños y las y los adolescentes. Esperamos que estos resultados impacten en las políticas públicas y propuestas legislativas, así como en el mundo académico. Esperamos que su opinión *sume a la acción* aquí y en otros lugares del mundo.

La consulta nacional ¿Me escuchas? tiene la característica de que convoca a la participación y escucha de un sector casi siempre excluido: las niñas, los niños y las y los adolescentes; y como estamos viendo cada día, sus opiniones y propuestas iluminan las alternativas de cambio.

Nuria Fernández Espresate  
Responsable del Sistema Nacional para el Desarrollo Integral de la Familia







## i. Introducción

**L**a participación de las infancias y adolescencias y que su opinión sea tomada en cuenta en las decisiones es un derecho humano y un principio rector establecido en el marco normativo vigente, por lo que es un compromiso y una obligación de las instituciones estatales encargadas de la promoción, protección y defensa generar espacios para ejercer de manera efectiva sus derechos humanos.

En 2020 y 2021 la Comisión de Derechos Humanos de la Ciudad de México (CDHCM) llevó a cabo las consultas #InfanciasEncerradas y #CaminitodelaEscuela, respectivamente, las cuales tuvieron como objetivos centrales colocar en el espacio público la opinión de niñas, niños y adolescentes respecto de temas de su interés, como el confinamiento derivado de la emergencia sanitaria por la COVID-19 y el retorno posterior a las clases presenciales.

En esta ocasión, el Sistema Nacional para el Desarrollo Integral de la Familia (SNDIF) y la CDHCM unieron esfuerzos para desarrollar e impulsar una consulta de carácter nacional que favoreciera la participación plural y diversa de las infancias y adolescencias.

Es la primera vez que ambas instituciones apuestan por llevar a cabo un ejercicio para promover el derecho a la opinión y participación de niñas, niños y adolescentes de nuestro país con el propósito de escucharles y que fueran ellas y ellos quienes propusieran los temas de interés a través de una consulta abierta, para contar con insumos para el diseño, la implementación y la evaluación de políticas públicas.



De esta manera, se llevó a cabo la Consulta Nacional a Niñas, Niños y Adolescentes ¿Me escuchas? 2022, la cual fue presentada por las propias infancias y adolescencias, quienes se encargaron de dar a conocer a sus pares a nivel nacional, medios de comunicación, instancias públicas, organizaciones de la sociedad civil y público en general los objetivos y características generales.

La consulta se desarrolló durante el mes de julio y en ella participaron 1 271 764 niñas, niños y adolescentes de todo el país, así como de Estados Unidos, Canadá y otros países de América Latina, principalmente. En el estado de Chihuahua contestaron el cuestionario 2 567 y 1 359 hicieron dibujos.

Dicha participación se hizo posible gracias al compromiso de diversas instituciones y organizaciones sociales que se sumaron a este esfuerzo al incorporar su experiencia y trabajo con diferentes poblaciones a lo largo del país.

La consulta es valiosa en sí misma, desde la definición de contenidos como parte del resultado de una propuesta metodológica participativa de 60 niñas, niños y adolescentes. Así, los equipos de la CDHCM y el SNDIF lograron conformar en conjunto los instrumentos de aplicación teniendo como insumo central las propuestas planteadas por este grupo de población.

Considerar metodológicamente la participación de las infancias y adolescencias desde el diseño de instrumentos y la construcción de contenidos implica un cambio de paradigma en relación con las técnicas de investigación social y permite avanzar hacia una investigación desde su mirada y opinión para romper lógicas adultocéntricas.

Es obligado y necesario incluir a niñas, niños y adolescentes en procesos de investigación que busquen contar con las vivencias desde sus propios protagonistas; de lo contrario, se corre el riesgo de tener un marco investigativo empobrecido, con conocimientos parciales y que refuercen enfoques adultocéntricos.<sup>2</sup>

---

<sup>2</sup> Armando Bello et al, *Érase una voz... Si no nos creen, no nos ven*, Barcelona, Educo, 2019, p. 9, disponible en <<https://www.enclavedeevaluacion.com/wp-content/uploads/2019/08/Informe-erases-una-voz-2019.pdf>>, página consultada el 24 de agosto de 2022.





Esta consulta nacional constituye un ejercicio de avance hacia una investigación participativa junto con niñas, niños y adolescentes, la cual ha sido y constituye un referente en materia de políticas públicas para el goce y ejercicio del derecho a la participación de la niñez con el fin de que su opinión sea tomada en cuenta en decisiones que afectan su vida, por lo que marcará un precedente obligado para que las instituciones encargadas de la promoción, protección y defensa de sus derechos humanos continúen desarrollando espacios de consulta junto, para y con las infancias y adolescencias en México.







## II. Participación de niñas, niños y adolescentes

### A. El derecho a la participación de niñas, niños y adolescentes

La participación de niñas, niños y adolescentes debe ser considerada como un principio rector y un derecho exigible de acuerdo con la Convención sobre los Derechos de las Niñas y los Niños de las Naciones Unidas (CDN o Convención), ya que implica que los Estados Parte deben garantizar los mecanismos efectivos para consultar e incorporar su opinión en todos los asuntos que les afectan e interesan.

Cabe recordar que el derecho a la participación de niñas, niños y adolescentes no supone el derecho a decidir en cualquier circunstancia ni está limitado a infancias y adolescencias; “[l]a participación comprende varias formas de expresión, inclusive no discursivas. Por lo tanto, niños y niñas desde sus primeros años tienen no sólo la capacidad de expresarse, sino el derecho a que sus opiniones sean tomadas en cuenta”.<sup>3</sup> Al respecto, la problemática principal en materia de participación infantil radica en la capacidad de escucha de las personas adultas que tienen que entender formas diferentes de expresión, así como la propia evolución de las infancias y adolescencias de acuerdo con su crecimiento.<sup>4</sup>

A su vez, el artículo 12 de la CDN establece como prioridad el respeto de las opiniones de las infancias y adolescencias, y obliga a los Estados Parte a garan-

---

<sup>3</sup> Nashieli Ramírez Hernández, “Caminito de la escuela: voces de niñas y niños de 6 a 9 años de edad en la Consulta 2015”, en Instituto Nacional Electoral, *Percepciones sobre la confianza, la seguridad y la justicia en la Consulta infantil y juvenil 2015*, México, INE, 2015, p. 99, disponible en <[https://portal.ine.mx/wp-content/uploads/2019/04/Percepciones\\_sobre\\_Consulta\\_Infantil\\_y\\_Juvenil\\_2015.pdf](https://portal.ine.mx/wp-content/uploads/2019/04/Percepciones_sobre_Consulta_Infantil_y_Juvenil_2015.pdf)>, página consultada el 20 de junio de 2022.

<sup>4</sup> Nashieli Ramírez Hernández, *op. cit.*



tizar que ellas y ellos cuenten con las condiciones necesarias para formarse un juicio propio y que expresen su opinión libremente en todos los asuntos que les afectan, teniendo en cuenta su edad y madurez.

Asimismo, determina que se les deberá escuchar en todo procedimiento judicial o administrativo, ya sea directamente o por medio de un representante o un órgano apropiado, en consonancia con las normas de procedimiento previstas en la legislación nacional.

Este artículo considera a la participación como un derecho y como uno de los principios rectores de la CDN que incluyen los derechos a la no discriminación y a la vida, la supervivencia y el desarrollo; y en particular es interdependiente con el interés superior de las infancias al que hace referencia el artículo 3° de dicho instrumento. De igual manera, está estrechamente relacionado con los artículos relativos a los derechos y libertades civiles, especialmente con el 13, sobre el derecho a la libertad de expresión (el cual incluye la libertad de buscar, recibir y difundir informaciones e ideas de todo tipo, sin consideración de fronteras, ya sea oralmente, por escrito o impresas, en forma artística o por cualquier otro medio elegido); y el 17, respecto del derecho a la información.

El Comité de los Derechos de las Niñas y los Niños de las Naciones Unidas (CRC, por sus siglas en inglés), instancia encargada de supervisar los avances respecto del cumplimiento de las obligaciones en materia de derechos de las infancias y adolescencias definidas en la CDN y el derecho internacional de los derechos humanos, ha establecido en su Observación General núm. 12 las condiciones mínimas que debe garantizar el Estado para vigilar que dicho principio se encuentre acorde con lo establecido en la Convención, lo que significa contemplar al menos los siguientes elementos:

- Evitar los enfoques meramente simbólicos que limitan la expresión de las opiniones de las infancias o que permitan que se les escuche pero no que se tengan debidamente en cuenta sus opiniones.
- Para que la participación sea efectiva y genuina es necesario que se entienda como un proceso y no como un acontecimiento singular y aislado.

Asimismo, el CRC recomienda que los Estados integren esos principios en todas las medidas legislativas y de otro orden para la aplicación del artículo 12 de la



Convención, por lo que los procesos en donde sean escuchadas y participen las infancias y adolescencias deban ser transparentes e informativos, voluntarios, respetuosos, pertinentes, adaptados, accesibles, incluyentes, seguros, atentos al riesgo y responsables.<sup>5</sup>

En este compromiso, el propio Comité ha incorporado en sus recientes observaciones generales y días de debate relacionados con los derechos de las infancias al cuidado alternativo, a defender sus derechos humanos, al entorno digital y al medio ambiente información derivada de consultas dirigidas a las infancias y adolescencias para integrar sus opiniones como parte central del análisis y de las propuestas que sirvan de orientación para el diseño de políticas públicas.<sup>6</sup>

Considerar además a las infancias y adolescencias como protagonistas en la construcción de conocimiento a través de instrumentos para diversos procesos de consulta e investigación permite romper con visiones adultocéntricas respecto de lo que se considera importante o prioritario para ellas.

El reto entonces se encuentra, por un lado, en reconocer a las infancias y adolescencia como actores sociales; y por otro, en integrar a los procesos de investigación social respecto de los derechos de las infancias a las y los propios niñas, niños y adolescentes con el fin de que puedan participar activamente en la construcción de conocimiento sobre sus realidades y contextos para que tengan una incidencia efectiva en las decisiones que les afectan.

### **B. La Convención y la participación de niñas, niños y adolescentes en México**

Como se refirió anteriormente, la Observación General núm. 12 del CRC, sobre el derecho de las infancias y adolescencias a ser escuchadas, integra una serie de recomendaciones a los Estados Parte para orientar acciones en materia de

---

<sup>5</sup> Comité de los Derechos del Niño, Observación General núm. 12. El derecho del niño a ser escuchado, CRC/C/GC/12, 2009, disponible en <[acnur.org/fileadmin/Documentos/BDL/2011/7532.pdf](http://acnur.org/fileadmin/Documentos/BDL/2011/7532.pdf)>, página consultada el 2 de agosto de 2022.

<sup>6</sup> Para mayor información véase Office of the High Commissioner for Human Rights, "Treaty Bodies. Committee on the Rights of the Child", disponible en <<https://www.ohchr.org/en/treaty-bodies/crc>>, página consultada el 24 de agosto de 2022.



políticas públicas y armonización legislativa con el fin de garantizar el goce y ejercicio del derecho a la participación y que sus opiniones sean tomadas en cuenta por parte de las personas que toman decisiones.

En dicha observación general se hace hincapié en la importancia de generar consultas diversas para conocer las opiniones de niñas, niños y adolescentes. Por ejemplo, en relación con el derecho a la educación establece que los Estados Parte deben generar estos ejercicios a nivel local y nacional sobre todos los aspectos de la política educativa, en particular sobre el fortalecimiento de los planes de estudios, métodos de enseñanza, estructuras escolares, niveles de exigencia, presupuestos y sistemas de protección de las infancias, entre otros. En cuanto a actividades lúdicas, recreativas, físicas y culturales menciona que se les debe consultar sobre la accesibilidad de las instalaciones para el juego y el esparcimiento, y hace énfasis en la necesidad de generar los ajustes necesarios para la primera infancia y las infancias con discapacidad.

Con el fin de que la participación sea efectiva y genuina es necesario que se entienda como un proceso y no como un acontecimiento singular y aislado, por lo que debe considerarse el compromiso respecto del seguimiento y la evaluación; es decir que en toda investigación o proceso consultivo debe informarse a las niñas y los niños acerca de la forma en que se han interpretado y utilizado sus opiniones, y en caso necesario darles la oportunidad de rechazar el análisis de las conclusiones y que influyan en él.

El derecho a la participación implica no sólo la consulta en sí misma sino también la posibilidad de colaborar y contribuir en las demás etapas de los procesos de toma de decisiones, como el resultado, el seguimiento, la supervisión y la evaluación. Se trata de generar procesos asequibles que se aplican sistemáticamente para avanzar hacia una cultura de respeto a las infancias y adolescencias.

Cabe tener presente que al ratificar la CDN en 1990, el Estado mexicano adquirió el compromiso de informar al Comité sus avances respecto de la promoción, protección y garantía de los derechos de las infancias y adolescencias en el país. Es así que la Observación General núm. 12, junto con las observaciones que el Comité hace en lo particular a México, se han convertido en orientaciones que se deben tomar en cuenta para avanzar en el goce y ejercicio por parte de las niñas y los niños de su derecho a opinar en la toma de decisiones.



El Estado mexicano ha presentado cinco informes a dicho Comité –el primero en 1992 y el más reciente en 2020 (este último se encuentra pendiente de examinación por parte del CRC)–, los cuales han derivado en observaciones y recomendaciones en materia de legislación y políticas públicas.<sup>7</sup>

Respecto del derecho a la opinión de las niñas, los niños y las y los adolescentes, las recomendaciones emitidas al Estado mexicano han sido señaladas de manera explícita desde 2006 y hacen referencia a, por un lado, generar procesos de sensibilización entre la población en general para cambiar las representaciones sociales que se tiene de las infancias y adolescencias con el fin de considerarlas y reconocerlas como personas sujetas plenas de derechos; y por el otro, las relacionadas con la implementación de mecanismos de participación permanentes para que aporten elementos que incidan en el desarrollo, la aplicación y la evaluación en materia de políticas públicas, así como lo referente al marco normativo vigente.<sup>8</sup>

En tal sentido, el CRC ha insistido en que se favorezcan los procesos participativos respetuosos de las opiniones de las niñas, los niños y las y los adolescentes para evitar procesos meramente decorativos.

### C. Mecanismos de participación de infancias y adolescencias

Los mecanismos a través de los cuales pueden participar niñas, niños y adolescentes son diversos, ya que están relacionados con las vías, los recursos y los ámbitos o espacios en los que interactúan. En tal sentido, se reconoce a la consulta nacional como uno de los distintos mecanismos impulsados desde el ámbito institucional que niñas, niños y adolescentes pueden utilizar para ejercer su derecho a la participación.

---

<sup>7</sup> Véase información en Gobierno de México, "Informes presentados por México en materia de Derechos Humanos", 20 de julio de 2015, disponible en <<https://www.gob.mx/sre/acciones-y-programas/informes-presentados-por-mexico-en-materia-de-derechos-humanos>>, página consultada el 24 de agosto de 2022.

<sup>8</sup> *Idem.*



Es necesario señalar que en gran medida los mecanismos de participación que se han construido con base en las experiencias institucionales han dado cuenta de la importancia de evitar prácticas engañosas y asegurar que las opiniones de niñas, niños y adolescentes sean tomadas en cuenta a través de procesos transparentes, informativos, voluntarios, respetuosos, pertinentes, incluyentes, seguros y responsables,<sup>9</sup> aunque hasta el momento no se ha logrado plenamente.

Existen diversas y variadas formas en que las infancias y adolescencias pueden participar para que sus opiniones sean tomadas en cuenta, que van desde procesos de tipo consultivo, procesos colaborativos y hasta procesos de participación protagónica. Es necesario entender que estas formas de participación comparten elementos comunes, es decir que no son excluyentes.<sup>10</sup>

---

<sup>9</sup> Véase Campaña Latinoamericana por el Derecho a la Educación, *Mecanismos de participación para niños y niñas: reflexiones y experiencias*, Sao Paulo, Clade, 2012, disponible en <<https://redclade.org/wp-content/uploads/Mecanismos-de-participaci%C3%B3n-para-ni%C3%B1os-y-ni%C3%B1as-reflexiones-y-experiencias.pdf>>, página consultada el 24 de agosto de 2022.

<sup>10</sup> Oficina Internacional de los Derechos del Niño, *Directrices referentes a la participación de la niñez y la adolescencia en la gestión de los proyectos y programas del IBCR*, Montreal, IBCR, 2018, disponible en <<https://www.ibcr.org/wp-content/uploads/2018/06/Lignes-directrices-participation-ES-WEB.pdf>>, página consultada el 24 de agosto de 2022.





El modelo desarrollado por Phil Treseder<sup>11</sup> permite entender con mayor claridad los procesos de participación de niñas, niños y adolescentes.

**Gráfico II.1. Modelo no jerárquico o circular de la participación del niño**



**Fuente:** Oficina Internacional de los Derechos del Niño, *Directrices referentes a la participación de la niñez y la adolescencia en la gestión de los proyectos y programas del IBCR*, Montreal, IBCR, 2018, p. 19, disponible en <[https://www.ibcr.org/wp-content/uploads/2018/06/Lignes-directrices-participation-ES\\_WEB.pdf](https://www.ibcr.org/wp-content/uploads/2018/06/Lignes-directrices-participation-ES_WEB.pdf)>, página consultada el 24 de agosto de 2022.

Los procesos de tipo consultivo son aquellos en los cuales se invita a participar a niñas, niños y adolescentes para compartir sus opiniones y que éstas sean escuchadas, pero no participan en el diseño o en la puesta en marcha del proceso, es decir que no intervienen en la metodología, el análisis de la información o en los resultados.

Por otro lado, los procesos colaborativos consideran la opinión de las infancias y adolescencias para el diseño y la puesta en marcha del proceso, esto significa la construcción de relaciones horizontales de colaboración conjunta entre las personas adultas y las propias infancias para el desarrollo de proyectos.<sup>12</sup>

<sup>11</sup> Phil Treseder, *Empowering Children and Young People. Training Manual: Promoting involvement in decision making*, Londres, Children's Rights Office/Save the Children, 1997.

<sup>12</sup> Oficina Internacional de los Derechos del Niño, *op. cit.*, pp. 21-23.



Finalmente, se pueden destacar los procesos diseñados y gestionados desde y para las y los propios niñas, niños y adolescentes en donde identifican sus intereses, necesidades y propuestas de acción. El papel de las personas adultas es de acompañamiento y como facilitadoras, si es que así lo deciden las niñas, los niños y las y los adolescentes.

Para incorporar la participación de las infancias y adolescencias en espacios institucionales es necesario reconocerla como un conjunto de procesos multidimensionales, es decir desde lo pedagógico, social y político.<sup>13</sup>

Por ello, desde dicha responsabilidad y compromiso institucional se plantea el desarrollo de esta consulta como un mecanismo para conocer las percepciones, opiniones y propuestas de niñas, niños y adolescentes de manera directa.

La consulta nacional ¿Me escuchas? 2022 forma parte de un proceso de participación amplio e informado, e incorpora un grado de colaboración conjunta con un grupo de niñas, niños y adolescentes, lo que permitió la construcción y definición del proceso, como se detalla más adelante.

## 1. Experiencias regionales de participación infantil

Las experiencias de participación infantil son previas a la propia CDN, al menos en la región de América Latina, y sobre todo a partir de 1990 se tienen registros de algunas consultas o encuestas para las infancias y adolescencias.

La primera experiencia que se ubica en América Latina fue realizada por Ecuador en 1990 donde niñas y niños de seis a 12 años votaron por los 14 derechos contenidos en la CDN. Esta iniciativa fue impulsada por el Fondo de las Naciones Unidas para la Infancia (Unicef, por su acrónimo en inglés), el Programa del Muchacho Trabajador del Banco Central del Ecuador y los Comités de Defensa

---

<sup>13</sup> Véase Gerardo Sauri Suárez, *Participación infantil: derecho a decidir*, México, Redim, 2009, disponible en <<http://aularedim.net/diplomado/docs/M3/M32.pdf>>, página consultada el 24 de agosto de 2022.



de los Derechos del Niño, además de que contó con la participación del Tribunal Supremo Electoral.<sup>14</sup>

Cinco años más tarde, en Chile se llevó a cabo la encuesta La Voz de los Niños en la que participaron 360 niñas, niños y adolescentes de entre nueve y 13 años de edad, quienes respondieron a temas relacionados con sus sentimientos y aspiraciones en su entorno familiar, escolar y social.<sup>15</sup>

En 1996 se realizó en Ecuador la Primera Consulta Nacional a la Niñez con el rango de edades de ocho a 15 años, en la cual se respondieron preguntas vinculadas con cuatro tópicos: educación, violencia, participación y pobreza; participaron 442 436 niñas y niños. Esta consulta fue apoyada por el Tribunal Supremo Electoral, el Ministerio de Educación y Cultura, Unicef y el Foro Ecuatoriano Permanente de Organizaciones por y con los Niños, Niñas y Adolescentes.<sup>16</sup>

Por su parte, también en 1996 tuvo lugar en Colombia la consulta infantil Mandato Nacional de los Niños por la Paz en la que participaron 2.5 millones de niñas, niños y adolescentes de entre siete y 18 años de edad. Los resultados revelaron una preocupación por la guerra y el anhelo de la paz: 617 385 niñas y niños votaron por el derecho a la vida y 465 274 por la paz y la protección en los conflictos armados. Fue organizada por Unicef, la Registraduría Nacional del Estado Civil, la Red de Iniciativas por la Paz, la Cruz Roja Colombiana, el Programa por la Paz de la Compañía de Jesús y diversas organizaciones no gubernamentales.<sup>17</sup>

---

<sup>14</sup> Instituto Federal Electoral y Fondo de las Naciones Unidas para la Infancia, Documento informativo sobre el proyecto de elecciones infantiles La democracia y los derechos de los niños, México, IFE/Unicef, 1997, pp. 1-3 y 2-3, disponible en <[https://ine.mx/wp-content/uploads/2018/11/Clj97\\_Carp\\_Inf.pdf](https://ine.mx/wp-content/uploads/2018/11/Clj97_Carp_Inf.pdf)>, página consultada el 20 de junio de 2022.

<sup>15</sup> *Ibidem*, pp. 2-3 y 3-3.

<sup>16</sup> *Ibidem*, pp. 1-3 y 2-3.

<sup>17</sup> *Ibidem*, pp. 2-3.



## 2. Experiencias nacionales de participación infantil

En 1996 se realizaron en México la Consulta civil a niñas y niños de México y La palabra a los niños, promovidas por las organizaciones de la sociedad civil (OSC) Espacios de Desarrollo Integral, A. C.; Unidad de Capacitación e Investigación Educativa para la Participación, A. C.; y Educación con Niñas, Niños, Adolescentes y Jóvenes en Situación de Calle (Ednica), I. A. P., entre otras.

En 1997, el entonces Instituto Federal Electoral (IFE) convocó a las primeras elecciones infantiles y junto con Unicef realizó la primera jornada cívica de participación infantil a nivel nacional denominada La democracia y los derechos de los niños,<sup>18</sup> en el marco de las elecciones legislativas de senadores y diputados.

Fue a partir de ese año que el organismo electoral decidió poner en marcha consultas infantiles y juveniles cada tres años con el propósito de fomentar en las niñas, los niños y las y los adolescentes su reconocimiento como personas sujetas de derechos y favorecer el ejercicio de sus derechos humanos. Durante los primeros años dichas consultas se realizaron en el marco de los procesos electorales federales, recurriendo al uso de boletas de acuerdo con las edades de niñas, niños y adolescentes.

En su primera consulta se logró la participación de 3 709 704 niñas y niños de entre seis y 12 años de edad; mientras que en la más reciente la cifra aumentó a 6 976 839, al ampliarse el rango de edad de tres a 17 años. Los principales temas de interés planteados por las niñas, los niños y las y los adolescentes que se pueden identificar desde 1997 se relacionan con el derecho a la educación, el medio ambiente, una vida libre de violencias, la discriminación, la seguridad en espacios públicos y la participación. Hasta el momento se han realizado nueve consultas, siendo la más reciente la de 2021.

En cuanto a la duración y puesta en marcha de las consultas organizadas por el ahora Instituto Nacional Electoral (INE), éstas han sido diversas y variadas. Por ejemplo, respecto de los periodos de aplicación se tienen desde las que se

---

<sup>18</sup> Instituto Federal Electoral y Fondo de las Naciones Unidas para la Infancia, *Informe sobre las elecciones infantiles ¡A votar por nuestros derechos!*, México, IFE/Unicef, 1997, pp. 2 y 3, disponible en <<https://www.ine.mx/consulta-infantil-juvenil-1997/>>, página consultada el 20 de junio de 2022.



aplican el mismo día de las elecciones hasta aquellas que permanecen abiertas durante un mes para tener una participación más amplia.

Asimismo, los instrumentos de aplicación han avanzado en relación con su diseño y contenido, ya que de manera paulatina han ido considerando un lenguaje diferenciado por rangos de edad; las necesidades de accesibilidad para la participación, como al emplear boletas electrónicas o adaptadas para las infancias con discapacidad visual o en materia de diversidad lingüística; y de manera más reciente la promoción para la participación explícita de las infancias en el extranjero, en situación de calle, migrantes, sin cuidados parentales y no binarias.<sup>19</sup>

Los niveles de incidencia y el uso de las consultas por parte de personas tomadoras de decisiones no han sido suficientes para influir de manera efectiva en los planes y programas dirigidos a las infancias y adolescencias, aun cuando los resultados de dichas consultas han sido presentados a las instancias responsables de la toma de decisiones respecto de los derechos de niñas, niños y adolescentes; por ejemplo la presentación de los resultados de la consulta de 2021 en la cual participaron la Comisión de Derechos de la Niñez y de la Adolescencia del Senado de la República, la Comisión de Derechos de la Niñez y de la Adolescencia de la Cámara de Diputados y el Sistema Nacional de Protección Integral de Niñas, Niños y Adolescentes (Sipinna), entre otras instancias.<sup>20</sup>

Por otro lado, existen diversos estudios que dan cuenta de experiencias de consulta infantil. Uno de ellos, titulado “Enseñanza y aprendizaje de la organización y la resistencia indígena”, se relaciona con la participación de la niñez zapatista en Chiapas.<sup>21</sup> En él se da cuenta de las formas específicas de participación y agen-

---

<sup>19</sup> Véase el Anexo 1. Resumen de la participación de niñas, niños y adolescentes en las consultas realizadas por el ahora INE.

<sup>20</sup> El informe de la Consulta Infantil y Juvenil 2021 fue presentado el 28 de abril de 2022 ante diversas instituciones de gobierno. Véase Instituto Nacional Electoral, “Versión estenográfica de la presentación de resultados de la Consulta Infantil y Juvenil 2021”, 28 de abril de 2022, disponible en <<https://centralector.ine.mx/2022/04/28/version-estenografica-de-la-presentacion-de-resultados-de-la-consulta-infantil-y-juvenil-2021/>>, página consultada el 24 de agosto de 2022.

<sup>21</sup> Angélica Rico Montoya *et al.*, “La participación política de la niñez zapatista en Chiapas. Enseñanza y aprendizaje de la organización y la resistencia indígena”, en *Sociedad e Infancias*, núm. 2, 2018, pp. 79-101, disponible en <[https://webcache.googleusercontent.com/search?q=cache:eq\\_ns9uOXHcJ:https://revistas.ucm.es/index.php/SOCl/article/download/59455/4564456548129+&cd=1&hl=es-419&ct=clnk&gl=mx](https://webcache.googleusercontent.com/search?q=cache:eq_ns9uOXHcJ:https://revistas.ucm.es/index.php/SOCl/article/download/59455/4564456548129+&cd=1&hl=es-419&ct=clnk&gl=mx)>, página consultada el 24 de agosto de 2022.



cia de niñas y niños de comunidades indígenas zapatistas en el sureste mexicano durante los últimos 20 años. El estudio etnográfico se realizó entre 2014 y 2016 e integró diversas estrategias de consulta con las niñas y los niños; principalmente “se utilizaron los dibujos-entrevistas de su comunidad, su casa y su familia, para conocer sus puntos de vista y sus experiencias”.<sup>22</sup>

Otro proyecto de investigación participativa es el relacionado con la infancias zapatistas y las y los hijos de los maestros de la Coordinadora Nacional de Trabajadores de la Educación (CNTE). Éste tuvo como propósito conocer el contexto de “la infancia que crece en el interior de la movilización e insurgencia social en los estados de Chiapas y Oaxaca, en la defensa de su educación, cultura, autonomía y de su territorio, a través de sus dibujos y relatos”.<sup>23</sup> La investigación parte de la premisa de que

no basta con evidenciar en textos argumentativos que la niñez participa activamente, que produce cultura y conocimiento, sino que es necesario dialogar con ella desde un lugar distinto, esto implica apostar por la coautoría en la construcción de conocimiento, dejando de hablar exclusivamente sobre las infancias para hablar con, desde y para ellas.<sup>24</sup>

Ahora bien, en 2006 la Organización de las Naciones Unidas (ONU) elaboró el *Informe mundial sobre la violencia contra los niños y niñas*, el cual incluyó consultas regionales, subregionales y nacionales; reuniones temáticas de expertos y visitas de campo en las cuales participaron niñas, niños y adolescentes. De acuerdo con el informe, todas éstas fueron precedidas por reuniones en las que ellas y ellos formularon insumos y recomendaciones para el estudio.<sup>25</sup> Con dicho ejercicio se puso en evidencia la importancia de generar procesos de consulta

---

<sup>22</sup> *Ibidem*, p. 86.

<sup>23</sup> Patricia Medina Melgarejo y Angélica Rico Montoya, “Niños actores sociales en el movimiento magisterial de Oaxaca (CNTE) y en el movimiento indígena zapatista de Chiapas del EZLN”, en Patricia Medina Melgarejo (coord.), *Geografías de las infancias y movimientos sociales. Dialogar con niños para descolonizar el presente*, México, UPN, 2019, p. 30, disponible en <<http://bgtq.ajus.co.upn.mx:8080/jspui/bitstream/123456789/1209/1/1%20Ninos%20actores%20sociales%20Geografias-infancias-movimientos-sociales.pdf>>, página consultada el 24 de agosto de 2022.

<sup>24</sup> *Idem*.

<sup>25</sup> Paulo Sérgio Pinheiro, *Informe mundial sobre la violencia contra los niños y niñas*, disponible en <[https://violenceagainstchildren.un.org/sites/violenceagainstchildren.un.org/files/document\\_files/world\\_report\\_on\\_violence\\_against\\_children\\_sp.pdf](https://violenceagainstchildren.un.org/sites/violenceagainstchildren.un.org/files/document_files/world_report_on_violence_against_children_sp.pdf)>, página consultada el 24 de agosto de 2022.



con la participación efectiva de niñas, niños y adolescentes en los temas que les afectan.

En 2016 el Sipinna, instancia responsable de coordinar la transversalización del enfoque de los derechos de niñas, niños y adolescentes,<sup>26</sup> implementó sondeos de opinión denominados OpiNNA (Opinión de Niñas, Niños y Adolescentes), a través de cuestionarios cerrados sobre el ejercicio de los derechos de las infancias y adolescencias con el propósito de obtener ideas para soluciones en materia de política pública.<sup>27</sup>

Durante seis años se han realizado ocho sondeos de opinión respecto de diversos temas como navegación segura, primera infancia, nueva normalidad, migración, discriminación, espacios libres de violencias, discapacidad, salud y educación, entre otros. En la metodología menciona que se trata de “una encuesta que permite recolectar las opiniones de las niñas, niños y adolescentes que deseen participar; eso lo vuelve una metodología de autoadscripción; es decir, quien desee hacerlo”. El instrumento utilizado es un cuestionario con preguntas de caracterización y temas diversos definidos por la institución responsable del sondeo. La participación de niñas, niños y adolescentes en estos ejercicios ha oscilado entre 7 453 y 578 174, dependiendo del tema, siendo la más alta la relacionada con el confinamiento y la más baja la dirigida a la primera infancia.

### 3. Antecedentes de la consulta

Desde la CDHCM se realizaron las consultas #InfanciasEncerradas y #Caminito-delaEscuela en 2020 y 2021, respectivamente, las cuales tuvieron el propósito de conocer las opiniones, sentimientos, pensamientos y anhelos de las infancias y adolescencias en el contexto de la pandemia de COVID-19 y el regreso a clases

---

<sup>26</sup> Ley General de los Derechos de Niñas, Niños y Adolescentes, publicada en el *Diario Oficial de la Federación* el 4 de diciembre de 2014; última reforma publicada el 28 de abril de 2022, artículo 1º, fracción III, disponible en <<https://www.diputados.gob.mx/LeyesBiblio/ref/lgdonna.htm>>, página consultada el 24 de agosto de 2022.

<sup>27</sup> Véase Sistema Nacional de Protección de Niñas, Niños y Adolescentes, “Consulta los Sondeos OpiNNA de niñas, niños y adolescentes”, 29 de octubre de 2019, disponible en <<https://www.gob.mx/sipinna/documentos/consulta-los-sondeos-opinna-de-ninas-ninos-y-adolescentes>>, página consultada el 24 de agosto de 2022.



presenciales; así como el de orientar las diferentes etapas de la formulación, el diseño y la implementación de políticas públicas a mediano plazo.

Estas consultas se diseñaron desde el enfoque de los derechos de las niñas, los niños y las y los adolescentes, lo que permitió avanzar respecto de las observaciones y recomendaciones que el CRC ha dirigido al Estado mexicano desde 1999.

En tal sentido, ambas consultas han fortalecido en la opinión pública la importancia de reconocer a niñas, niños y adolescentes como personas sujetas de derechos y de escuchar su opinión en temas de interés, en particular respecto de promover al interior de las familias, escuelas y demás instituciones su participación en los asuntos que les afectan, como han sido en este caso la pandemia de COVID-19 y el regreso a clases presenciales.

Por otro lado, en consonancia con las recomendaciones del CRC, la consulta #CaminitodelaEscuela logró generar interés en los principales tomadores de decisión a nivel nacional<sup>28</sup> por conocer y tomar en cuenta lo que dijeron niñas, niños y adolescentes sobre el regreso a clases presenciales en el contexto de la pandemia, aun cuando 70% de la población adulta tenía opiniones distintas al respecto.<sup>29</sup> Esto significó tomar decisiones institucionales sobre el regreso a clases, considerando diversas modalidades para un retorno seguro a las aulas.

A pesar de ello, es necesario continuar con los esfuerzos encaminados a fortalecer e incrementar los mecanismos de consulta institucionales que promuevan y consideren la opinión de las infancias y adolescencias en todos los ámbitos en los que se desarrollan e interactúan, y que de manera sistemática pongan en el centro del análisis los intereses, preocupaciones y propuestas de las infancias y adolescencias.

---

<sup>28</sup> Véase Erick Peraza, "AMLO da a conocer estudio sobre daño del encierro en niños y encuesta de la CDH", en *La Verdad*, 13 de agosto de 2021, disponible en <<https://laverdadnoticias.com/politica/AMLO-da-a-conocer-estudio-sobre-dano-del-encierro-en-ninos-y-encuesta-de-la-CDH-20210813-0067.html>>, página consultada el 5 de agosto de 2022.

<sup>29</sup> Comisión de Derechos Humanos de la Ciudad de México, #CaminitodelaEscuela. *Consulta a niñas, niños y adolescentes. Reporte nacional*, México, CDHCM, 2021, p. 100, disponible en <<https://cdhcm.org.mx/wp-content/uploads/2021/10/Caminito-Nacional-digital.pdf>>, página consultada el 5 de agosto de 2022.





## II. Participación de niñas, niños y adolescentes

Los ejercicios de consulta convocados por diversas instancias y organismos para promover la participación de niñas, niños y adolescentes y que su opinión sea considerada para la toma de decisiones requieren de procesos metodológicos participativos desde y con las propias infancias y adolescencias; así como de romper con visiones adultocéntricas por parte de las personas tomadoras de decisiones para reconocer lo importante y valioso que es la participación de éstas como insumo prioritario para los programas y proyectos que coadyuven en la mejora de los aspectos de su vida en general.







### III. La Consulta Nacional a Niñas, Niños y Adolescentes ¿Me escuchas? 2022. ¡Nuestra opinión suma a la acción!

#### A. Presentación general de la consulta

La Consulta Nacional a Niñas, Niños y Adolescentes ¿Me escuchas? 2022 constituye un ejercicio de participación valioso que considera la opinión de niñas, niños y adolescentes como el insumo principal para la generación de contenidos y la elaboración de los resultados de la consulta.

Su diseño fue construido con base en los siguientes principios que se convirtieron en los aspectos fundamentales de la consulta:

- Ser un ejercicio accesible e incluyente que consideró los contextos, características, condiciones, formas de participación, oportunidades y disposición de las infancias y adolescencias. En este sentido, se ponderó acercar información completa, accesible y apropiada para todas las infancias y adolescencias.
- Garantizar la participación de las infancias y adolescencias de manera voluntaria, segura y confiable con el fin de no exponerlas a consecuencias negativas derivadas de su participación o que impliquen una limitación a su libertad de opinión.
- Contar con instrumentos de participación adecuados y pertinentes a la vida e intereses de niñas, niños y adolescentes, de manera auténtica y no obligada.
- Ser un ejercicio respetuoso de los derechos de las infancias y adolescencias, especialmente de las opiniones, ideas y expresiones que emitieron durante el proceso de consulta. Se separaron los dibujos de trazos libres, los que



no tenían que ver con el tema de la consulta, y los impresos y hechos por personas adultas y sólo iluminados por niñas y niños, los cuales fueron considerados en la participación pero no formaron parte del análisis.

- Ser responsable de que niñas, niños y adolescentes reciban respuesta y retroalimentación sobre su participación y conozcan los resultados que se hayan generado.

La participación libre, abierta, informada y voluntaria de las infancias y adolescencias ha sido el principio fundamental de la consulta. Son las y los propios niñas, niños y adolescentes quienes han opinado sobre los temas y los contenidos de los instrumentos.

Siguiendo los estándares en materia de derechos humanos, y en particular aquellos que se refieren al derecho a la participación infantil y adolescente, se atendieron los siguientes criterios y características:

**Cuadro III.I. Criterios y características considerados en la consulta**

Criterios	Características
Accesibilidad	Acercar información completa, accesible y apropiada para todas las infancias y adolescencias teniendo en cuenta sus diversidades.
Inclusión	Adaptarse a los contextos, características, formas de participación, oportunidades y disposición de las infancias y adolescencias haciendo los ajustes razonables necesarios al instrumento (lengua de señas mexicana, interpretación, iconografía, etcétera).
Voluntariedad	La participación de las infancias y adolescencias debía ser auténtica y voluntaria, atendiendo al interés particular de cada niña, niño y adolescente.  En todos los casos se deberá informar y solicitar autorización a las personas responsables de crianza o tutores para que las niñas, los niños y las y los adolescentes respondan y participen en la consulta.
Respeto	Las instancias convocantes y aquellas involucradas en el proceso de consulta debían mostrar respeto por las opiniones que emitan niñas, niños y adolescentes, ya que se busca fomentar la libre expresión para dar cuenta del propósito de este ejercicio.
Adecuadas y oportunas	Las preguntas que acompañaron los instrumentos se vincularon a la vida e intereses de niñas, niños y adolescentes, partiendo de su experiencia, conocimientos, actitudes y capacidades.
Seguridad y confiabilidad	La participación de niñas, niños y adolescentes no debía exponerles a consecuencias negativas derivadas de su participación o que implicaran una negativa para poder expresar su opinión libremente.



**Cuadro III.1. Criterios y características considerados en la consulta (continuación)**

Criterios	Características
Responsabilidad	Niñas, niños y adolescentes debían conocer el propósito de la consulta, así como recibir información sobre sus resultados. Fue importante hacer del conocimiento de quienes participaron que los resultados serían compartidos y promovidos para ser tomados en cuenta.

De esta manera, el trabajo de las instituciones y organizaciones que encabezaron la consulta fue el de acompañar y favorecer la participación durante su aplicación en las diversas regiones del territorio nacional e incluso en otros países, así como en la fase de la utilización de los resultados, lo que permitirá identificar las propuestas para el diseño, implementación y evaluación de acciones en materia de políticas públicas a favor de niñas, niños y adolescentes desde el enfoque de derechos humanos.

**B. Enfoque metodológico de la consulta**

**1. Construcción de la consulta**

La participación de infancias y adolescencias se consideró para la construcción, definición del contenido y los temas e instrumentos de aplicación de la consulta. Este proceso se realizó desde el reconocimiento de su derecho a la participación y a la opinión para la toma de decisiones. En tal sentido, se desarrollaron las siguientes líneas de trabajo:

**GRUPOS DE CONSULTA ABIERTA DIRIGIDOS A NIÑAS, NIÑOS Y ADOLESCENTES**

En el mes de marzo se integraron cinco grupos de consulta abierta, diversos y plurales conformados por 60 niñas, niños y adolescentes –31 mujeres y 29 hombres– de entre ocho y 17 años de edad, dos representantes de cada una de las entidades federativas. El propósito de este trabajo fue abrir espacios de reflexión respecto de sus principales temas de interés y preocupaciones como base para el diseño de contenidos de los instrumentos de la consulta.



Los grupos de consulta se realizaron de manera simultánea, recuperando algunos elementos de la técnica de grupos focales. En este proceso se elaboraron preguntas generales de exploración para detonar la reflexión entre las niñas, los niños y las y los adolescentes a través de actividades lúdico-pedagógicas.

A partir de sus opiniones se agruparon en categorías y derechos relacionados con sus respuestas. El análisis permitió generar las categorías con mayores frecuencias a partir de las cuales se elaboraron las preguntas de la consulta y las opciones de respuesta en las que quedarían representadas las inquietudes, preocupaciones y temas de interés de las infancias y adolescencias.

La mayor parte de las frecuencias fueron las relacionadas con el ejercicio de los derechos a una vida libre de violencias, a un medio ambiente sano, al juego, a la no discriminación, a la cultura, al *buentrato*, a la educación, a la salud, a la igualdad de género, a la ciudad y a defender sus derechos humanos.

Adicionalmente, las niñas, los niños y las y los adolescentes participantes plantearon la necesidad de ser escuchadas y escuchados, principalmente por sus familiares y personas responsables de su crianza, amistades, gobierno y autoridades, comunidad, vecinas y vecinos, y sus pares.

De esta manera, el análisis de las temáticas abordadas en estos grupos de consulta abierta permitió contar con una primera agenda prioritaria definida por las propias infancias y adolescencias. Los resultados de esta línea de trabajo contribuyeron a generar una primera propuesta de cuestionario para la consulta.

Con base en los resultados obtenidos en estos grupos se trabajó con las niñas, los niños y las y los adolescentes para proponer nombres de la consulta y elegir la opción más representativa por medio de una votación. El mismo procedimiento se siguió para seleccionar el *slogan*.

## PLANEACIÓN TÉCNICA DE LA CONSULTA

La función del SNDIF y la CDHCM, quienes encabezaron el desarrollo de la consulta, fue establecer la ruta para la instrumentación; convocar a la participación de instituciones, organismos y OSC; y definir los mecanismos y medios de promoción y difusión, entre otras.



Asimismo, se conformó un grupo de trabajo operativo en el que participaron representantes del SNDIF y de la CDHCM con el propósito de realizar el seguimiento en la organización, difusión e instrumentación de la consulta.

Como parte de la planeación también se crearon 12 grupos de trabajo institucional con el propósito de adecuar los contenidos y materiales de difusión para que fueran accesibles a distintos sectores y promover una mayor participación. Los grupos de trabajo versaron sobre temáticas como primera infancia; discapacidad; pueblos indígenas; grupos de atención prioritaria; coordinación estatal, municipal y por regiones; niñez migrante y mexicana en Estados Unidos; centros educativos; comunicación y difusión; procesamiento de resultados; rendición de cuentas e incidencia para la formulación de programas y/o políticas públicas, entre otros.

Además, se establecieron los siguientes ejes de trabajo:

- Definición del esquema operativo, los mecanismos para la aplicación de la consulta en campo y la determinación de las personas facilitadoras para la aplicación de los instrumentos de participación.
- Convocatoria e invitación a participar a representantes de diversas instituciones, organizaciones y organismos públicos y privados.
- Comunicación y difusión de la consulta con el propósito de crear la imagen y el diseño que resultaran incluyentes y respetuosos para las niñas, los niños y las y los adolescentes.
- Medios tecnológicos para la aplicación, seguimiento y sistematización de los resultados de la consulta.

En esta fase de planeación se focalizó la atención de grupos de poblaciones prioritarias con la finalidad de llevar a cabo los ajustes necesarios para ofrecer igualdad de condiciones a distintas poblaciones, entre las que se identificaron:

1. Niñas y niños de primera infancia, con el fin de acercar propuestas metodológicas para su participación.
2. Niñas, niños y adolescentes con discapacidad, con el objetivo de encontrar propuestas y apoyo para realizar los ajustes necesarios que garantizaran su participación en igualdad de condiciones.



3. Niñas, niños y adolescentes pertenecientes a grupos indígenas, para quienes se buscaron los medios adecuados para la aplicación de la consulta en las comunidades con acceso limitado, ya sea por conectividad o acceso físico.
4. Niñez migrante y mexicana en Estados Unidos; al respecto, se buscó la forma de aplicar la consulta a las niñas, los niños y las y los adolescentes que están en el exterior del país y a quienes se encuentran en México y provienen de otros países.
5. Niñas, niños y adolescentes de escuelas y centros de estudio, con el fin de planear la estrategia de aplicación de la consulta en los centros educativos.

A partir del trabajo desarrollado con niñas, niños y adolescentes mediante los grupos de consulta abierta, los equipos del SNDIF y de la CDHCM promovieron la creación de alianzas y redes de colaboración institucional con participación de los tres órdenes de gobierno, a través de organismos públicos autónomos de derechos humanos, OSC, instancias internacionales e instituciones académicas, con el propósito de sumar esfuerzos en favor de este ejercicio de participación a nivel nacional.

En el diálogo establecido con personas representantes de estas instituciones se dieron a conocer los objetivos y características de la consulta y se les invitó a formar parte de los procesos de promoción, difusión y –muy importante– análisis posterior para la derivación de nuevos estudios basados en las opiniones expresadas por las niñas, los niños y las y los adolescentes.

La operación de la consulta no hubiese sido posible sin el apoyo de las personas enlaces y facilitadoras, representantes de las distintas instituciones y organizaciones aliadas, quienes fueron capacitadas en los principios de participación infantil con enfoque de derechos humanos con el objetivo de asegurar una participación voluntaria, respetuosa, accesible, segura y confiable.

Se realizaron cursos de capacitación sobre la consulta dirigidos a personas enlaces y facilitadoras, poniendo especial énfasis en la aplicación de los instrumentos de participación, el uso de la página web, la aplicación para dispositivos móviles y algunas recomendaciones prácticas para acompañar a las infancias y adolescencias participantes.





Para la capacitación de las personas enlaces y facilitadoras se elaboraron materiales específicos, como una guía de aplicación, una guía de navegación y videos explicativos. Se realizaron grupos de capacitación en los que participaron en total 2 565 personas.

Es importante destacar el compromiso que tuvieron tanto las instancias públicas como las OSC, quienes fueron solidarias y pusieron a disposición de este ejercicio sus recursos humanos, técnicos y en algunos casos económicos, lo que permitió fortalecer la participación durante la consulta.

Un resultado intermedio en este proceso fue la adecuación de contenidos y materiales de difusión para hacerlos accesibles a las infancias y personas adolescentes pertenecientes a grupos de atención prioritaria.

Como en todo proceso de acompañamiento a las infancias y adolescencias se establecieron algunos principios necesarios que las personas facilitadoras emplearon antes, durante y después de la aplicación de la consulta para generar ambientes respetuosos.

Además, como parte del diseño de la metodología de la consulta se definieron algunos criterios para la participación de niñas y niños durante el proceso, lo cual se tradujo en un aprendizaje colaborativo. Así, las personas protagonistas de este ejercicio fueron quienes exploraron y definieron los temas de interés basados en su cotidianidad y contexto específico en donde se desenvuelven.

Las etapas del diseño de la consulta fueron las siguientes:

1. Definición del objetivo, contenidos e instrumentos de participación de la consulta.
2. Determinación de la población objetivo, así como de los alcances y límites de la consulta.
3. Identificación de grupos prioritarios.
4. Definición de la estructura de apoyo para la facilitación de la participación de niñas, niños y adolescentes.
5. Aplicación de la consulta a través de los instrumentos definidos (dibujo y cuestionario).



6. Sistematización y análisis de datos.
7. Elaboración de resultados.

## 2. Instrumentación de la consulta

La consulta nacional ¿Me escuchas? 2022 buscó que las niñas, los niños y las y los adolescentes respondieran principalmente las siguientes preguntas: ¿qué es lo que más te hace feliz?, ¿qué es lo que más te preocupa?, ¿quién quieres que te escuche?, ¿con quién te gusta platicar?, ¿qué tema te interesa más?, ¿de qué manera te gustaría participar para que tu opinión sea tomada en cuenta? y ¿qué significa México para ti?

La metodología de la consulta fue participativa y se basó principalmente en buscar las respuestas a las preguntas diseñadas, promoviendo en niñas, niños y adolescentes experiencias de participación que les permitan aportar sus opiniones sobre los temas consultados.

Los instrumentos para recabar la opinión de las niñas, los niños y las y los adolescentes fueron los siguientes:

### DIBUJO

Con la finalidad de asegurar la participación de todas las infancias, se diseñó el instrumento para la primera infancia, es decir niñas y niños de entre tres y seis años, el cual consistió en hacer un dibujo en donde representarían lo que les hace sentir felicidad y lo que les hace sentir tristeza.

Es importante destacar que si bien se pensó prioritariamente para la población de primera infancia, esto no fue limitativo, por lo que se consideró la opción de que también niñas, niños y adolescentes de siete años o más, interesadas e interesados, tuvieran la posibilidad de elaborarlo.

El formato definido incluyó datos de caracterización, título y espacio de realización sobre lo que les generaba felicidad, incluyendo el símbolo de una cara feliz; y lo que les provocaba tristeza, al incorporar el símbolo de una cara triste.



## CUESTIONARIO

Se elaboró un cuestionario de 15 preguntas que incluyeron información para la caracterización de las infancias y adolescencias, así como de los temas de su interés (preocupación, escucha y participación); 13 de ellas fueron de respuesta de opción múltiple y dos abiertas, las cuáles se contestaron con una sola palabra. Dicho instrumento estuvo dirigido principalmente a infancias y adolescencias de entre siete y 17 años; sin embargo, también estuvo abierto para que la primera infancia participara a través de él.

En su diseño se incluyeron ajustes razonables en atención a la diversidad en cuanto a comunidades indígenas, discapacidad y dificultades en el acceso a internet y dispositivos electrónicos.

Para garantizar la funcionalidad del instrumento se realizó un pilotaje para confirmar con niñas, niños y adolescentes que las preguntas propuestas respondían a las expresiones e intereses identificados en los grupos de consulta. El pilotaje sirvió también para evaluar la pertinencia, accesibilidad, relevancia y claridad de las preguntas. En esta actividad participaron alrededor de 150 niñas, niños y adolescentes. Con base en sus comentarios se llevaron a cabo las adecuaciones al instrumento para obtener la versión final respecto de contenidos, diseño y consideraciones técnicas.

Las opiniones de las niñas, los niños y las y los adolescentes que fueron recabadas mediante los cuestionarios y dibujos quedaron registradas a través del sitio web de la consulta nacional <<https://meescuchas.mx>> y de la aplicación Me Escuchas 2022 para teléfonos celulares con sistemas operativos Android e IOS, esta última utilizada por las personas facilitadoras.

En algunas zonas con dificultades de acceso a internet o medios electrónicos los formatos del cuestionario y para la elaboración de los dibujos fueron reproducidos de manera física y posteriormente registrados en la página web.



Complementariamente, se definieron diversos criterios de accesibilidad para asegurar la participación, sobre todo de grupos de atención prioritaria. Algunas de las acciones realizadas fueron:

- La elaboración del instrumento para primera infancia.
- El uso del portal web con el programa Inklusion, que considera soluciones de navegación para infancias y adolescencias con discapacidad.
- El formato del cuestionario de la consulta impreso como recurso para el acceso y la participación.
- La opción de interpretación en lengua de señas mexicana.
- Las personas facilitadoras apoyaron con el registro, a través del sitio web o la aplicación para dispositivos móviles, para niñas, niños y adolescentes que no disponían de acceso a internet o de un dispositivo electrónico.



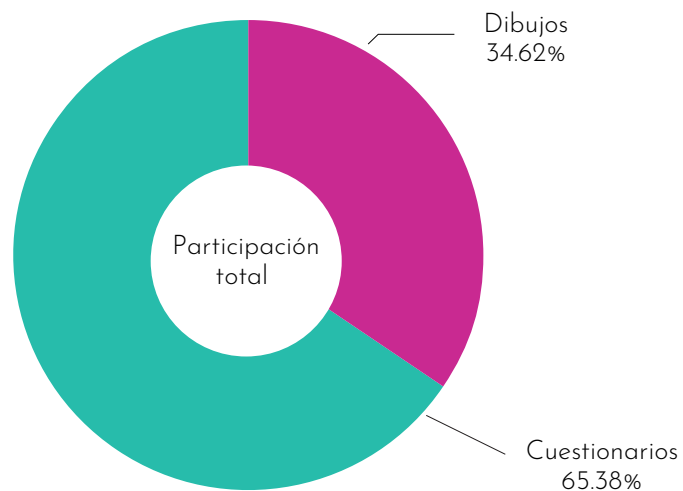




## IV. ¿Quiénes participaron en la consulta? Caracterización de participantes

La consulta nacional registró una participación total de 1 271 764 niñas, niños y adolescentes, de los cuales 1 083 526 lo hicieron contestando el cuestionario y 188 238 a través de dibujos. En el estado de Chihuahua 2 567 contestaron el cuestionario y 1 359 entregaron dibujos.

Gráfico IV.I. Participación total



Cuadro IV.I. Participación total

Participación	%	Total
Cuestionarios	65.38	2 567
Dibujos	34.62	1 359
<b>Total</b>	<b>100</b>	<b>3 926</b>



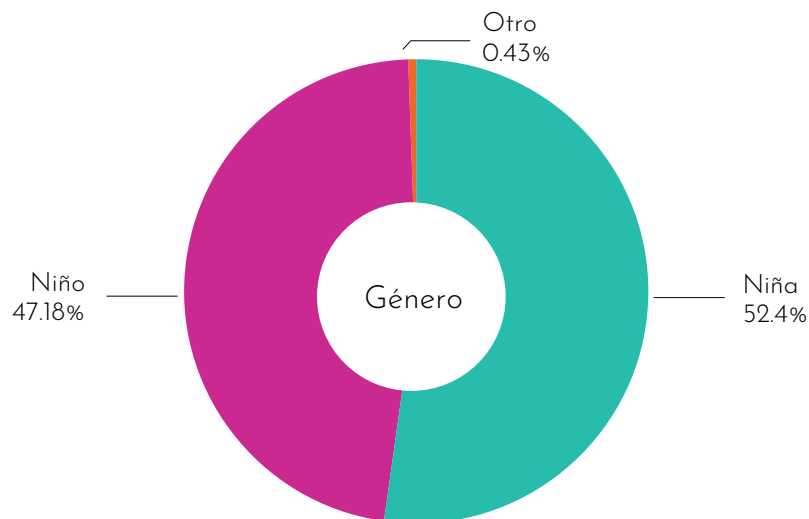
#### IV. ¿Quiénes participaron en la consulta? Caracterización de participantes

Derivado de la participación diferenciada por tipo de instrumento, a continuación se presentan las características de niñas, niños y adolescentes del estado de Chihuahua que participaron en esta consulta, primero a través de los cuestionarios y posteriormente mediante dibujos.

### A. Cuestionarios

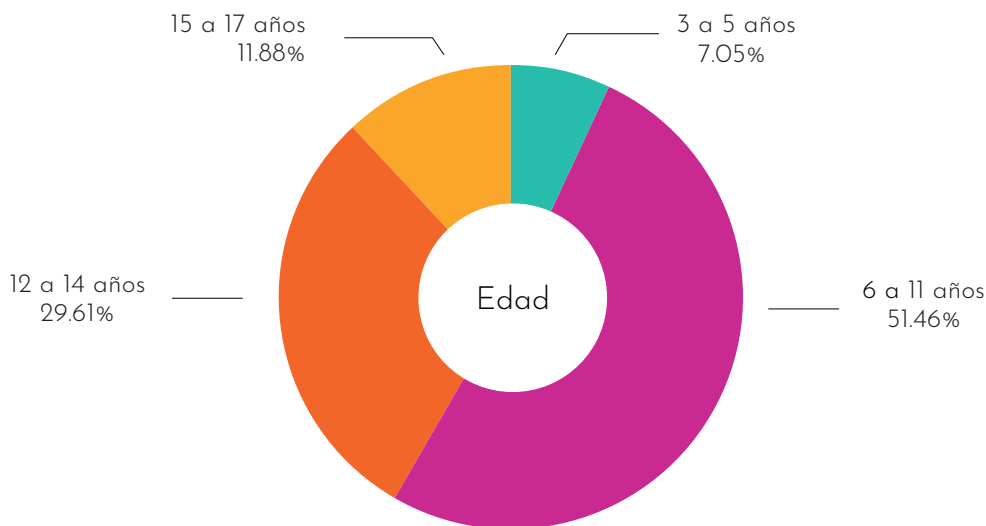
En relación con la participación a través de cuestionarios, poco más de la mitad de las y los participantes se identificó como niñas, con 52.4%; como niños 47.18% y 0.43% se identificó como otro.

Gráfico IV.2. ¿Eres...?



Las niñas y los niños de entre seis a 11 años de edad fueron quienes más participaron, pues representan 51.46%, seguidos de las y los adolescentes de entre 12 y 14 años con 29.61%, a diferencia de la tendencia nacional, donde fue al revés. Destaca la participación de la primera infancia con 7.05%, dato superior al reporte nacional por casi cuatro puntos porcentuales.

Gráfico IV.3. ¿Cuántos años tienes?

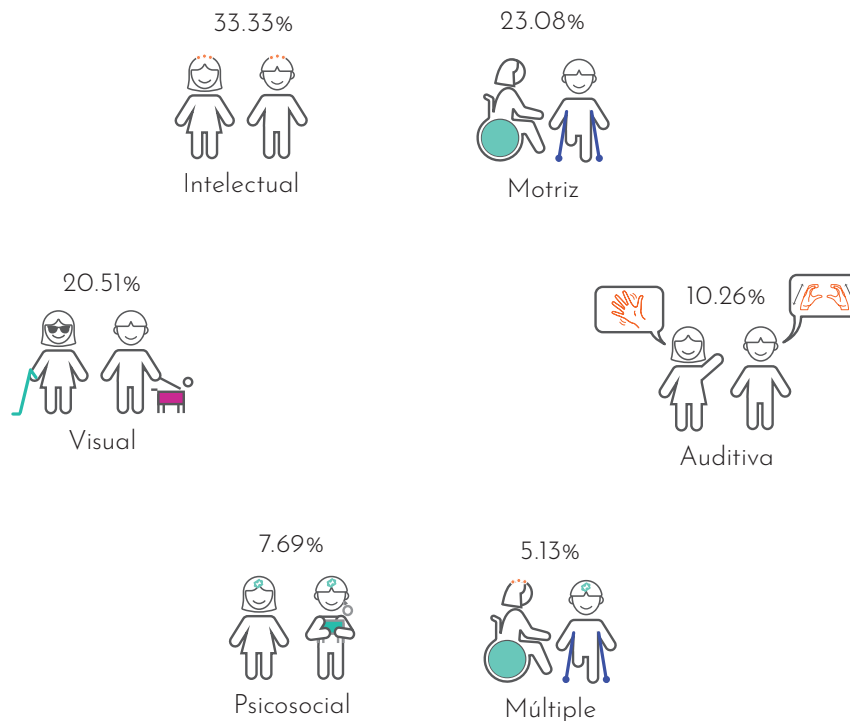




#### IV. ¿Quiénes participaron en la consulta? Caracterización de participantes

De las niñas, los niños y las y los adolescentes participantes del estado de Chihuahua 1.52% dijo vivir con alguna discapacidad y 98.48% manifestó no tener discapacidad. De quienes afirmaron tener discapacidad, 33.33% señaló vivir con discapacidad intelectual y 23.08% con discapacidad motriz; no obstante, también dieron cuenta de otras discapacidades como se muestra en el siguiente esquema:

#### Esquema IV.1. Tipo de discapacidad



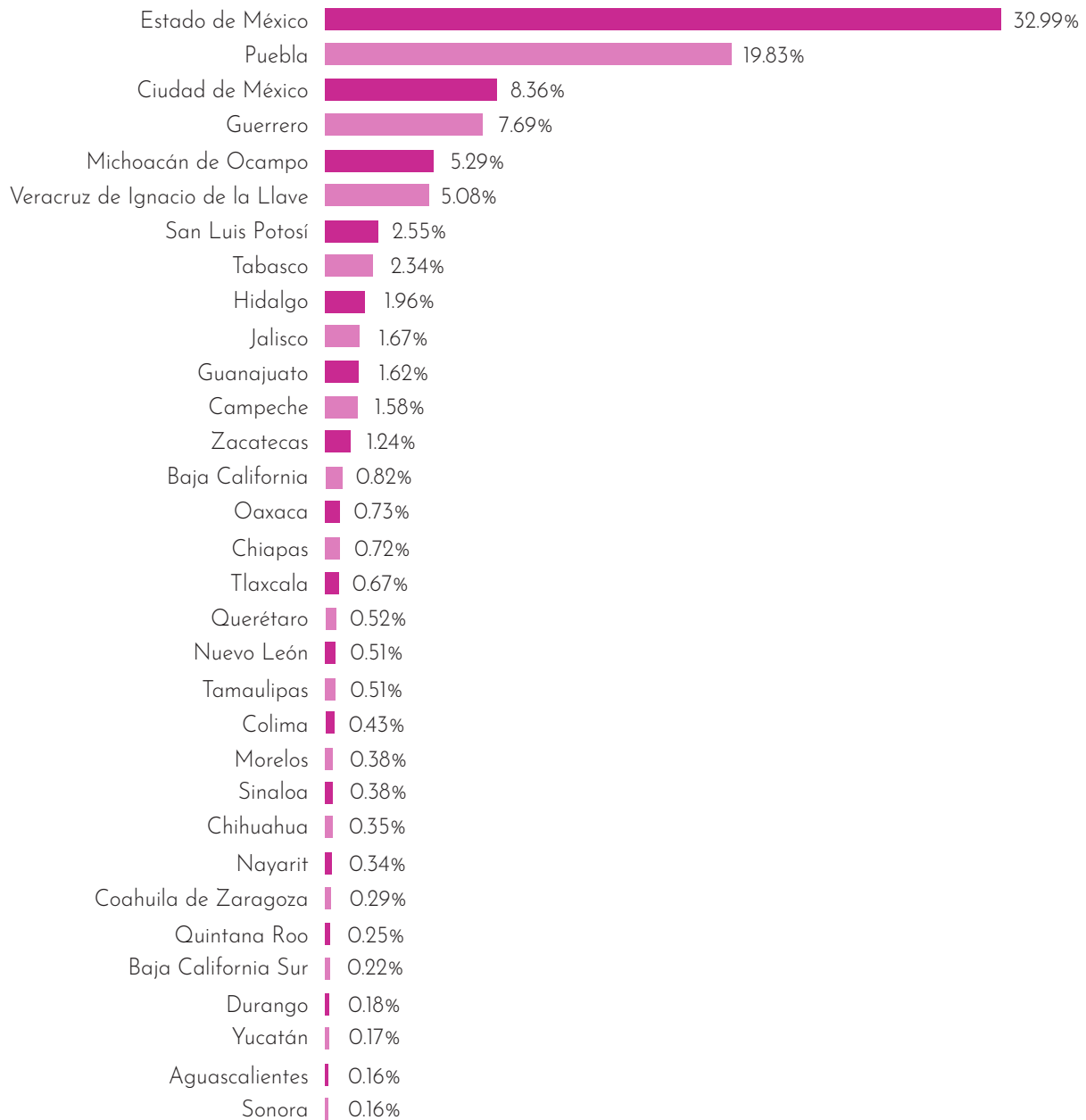
Cabe mencionar que 96.25% de las y los participantes en la consulta se identificó como mexicanas o mexicanos, mientras que 3.75% dijo haber nacido en otro país, como se muestra en el siguiente gráfico:

#### Gráfico IV.4. ¿En qué país naciste?



La consulta a través de cuestionarios contó con la participación de niñas, niños y adolescentes de las 32 entidades federativas; Chihuahua contó con 0.35% de la participación total.

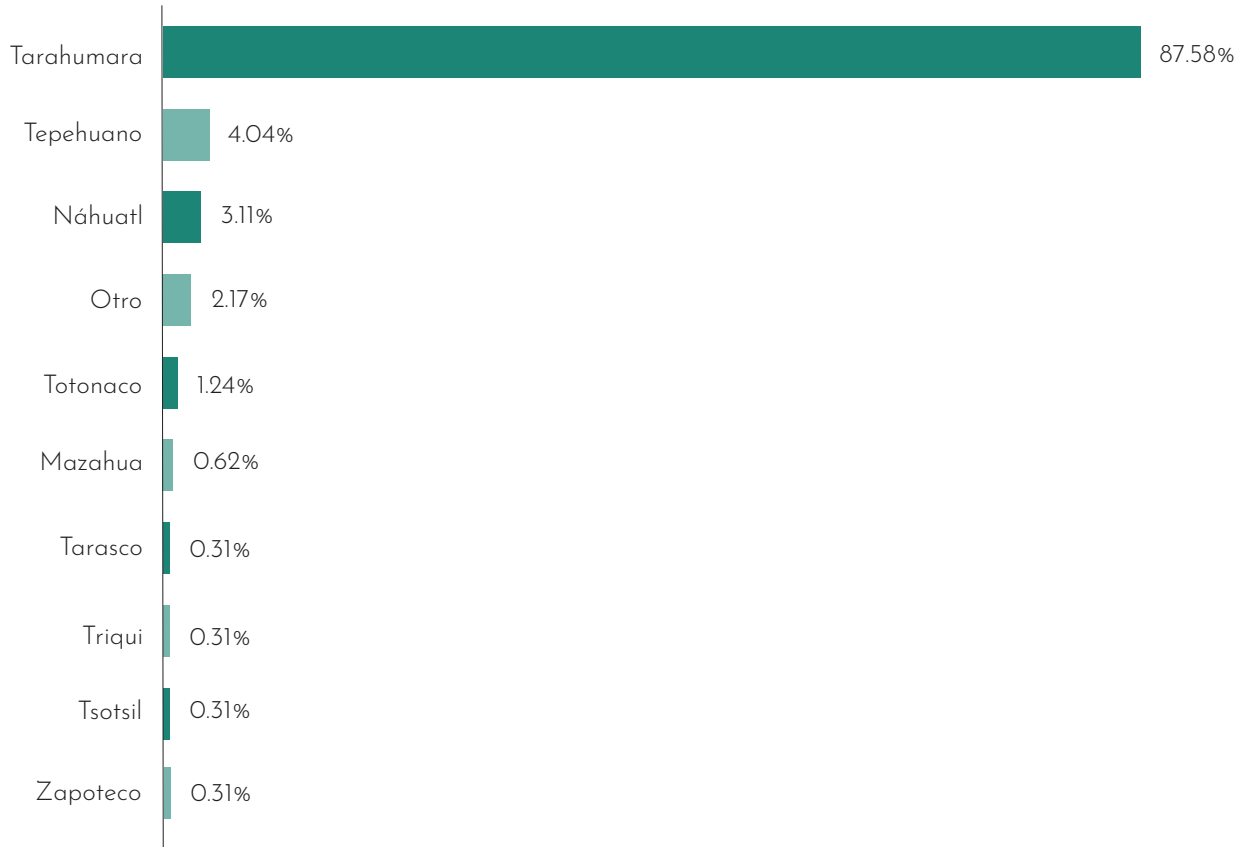
**Gráfico IV.5. Estado donde vives**



#### IV. ¿Quiénes participaron en la consulta? Caracterización de participantes

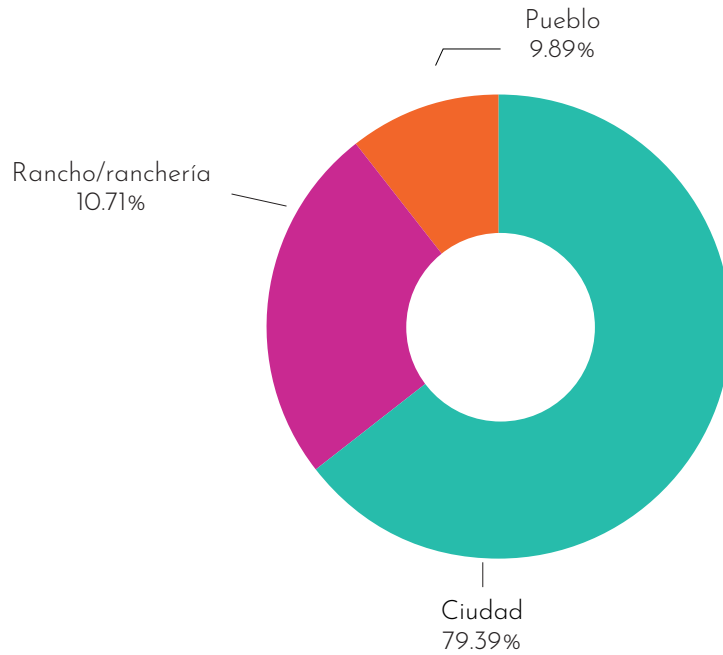
De 12.54% de las niñas, los niños y las y los adolescentes que señalaron que ellas, ellos o alguna persona de su familia habla una lengua indígena, 87.58% dijo que habla tarahumara, seguido por 4.04% que habla tepehuano.

Gráfico IV.6. Lengua indígena



Es importante destacar que 79.39% de las y los participantes manifestó vivir en una ciudad, mientras que 10.71% dijo vivir en un rancho o ranchería y 9.89% en un pueblo.

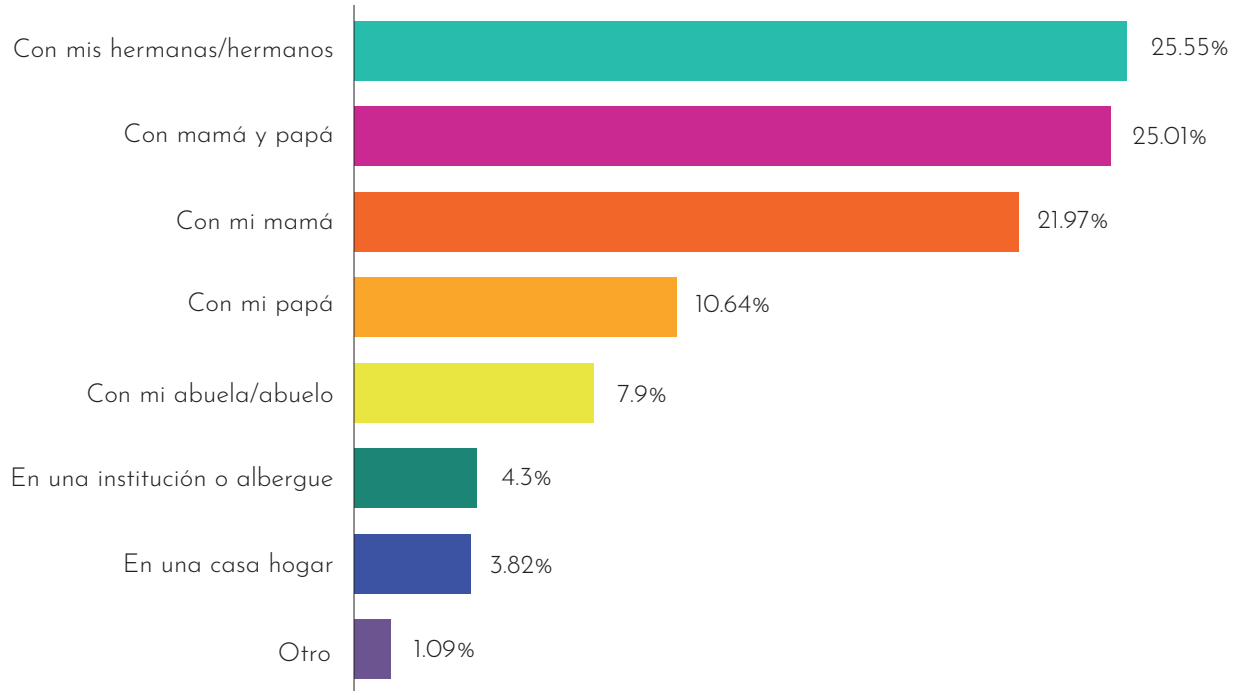
Gráfico IV.7. ¿Vives en...?



#### IV. ¿Quiénes participaron en la consulta? Caracterización de participantes

En relación con la pregunta para identificar con quién viven las niñas, los niños y las y los adolescentes, 91.07% dijo vivir con su mamá, papá o alguna persona integrante de su familia, cifra menor en 7.12 puntos porcentuales a la presentada a nivel nacional.

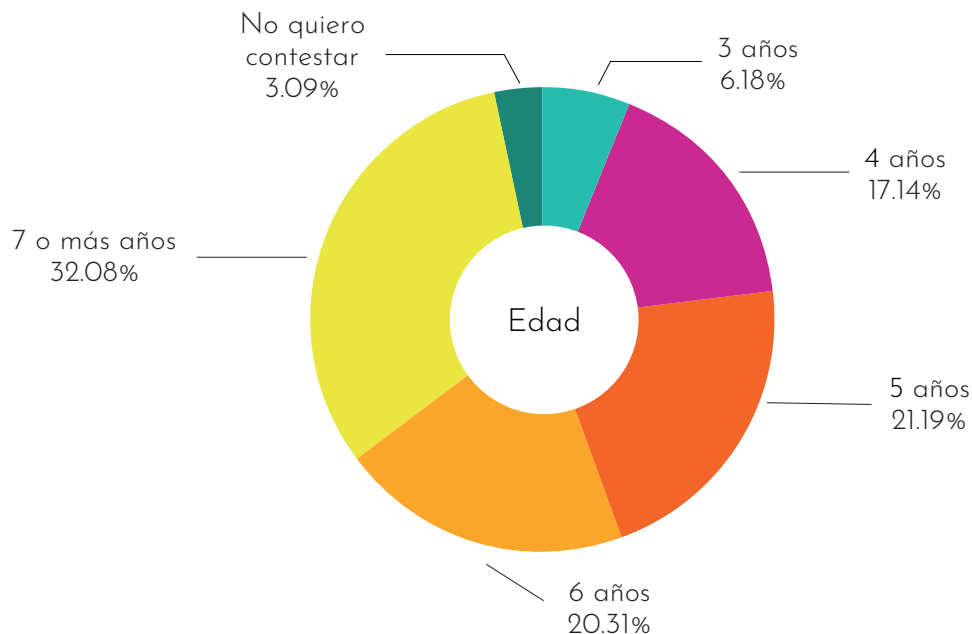
**Gráfico IV.8. ¿Con quién vives?**



## B. Dibujos

En total se recibieron 1 359 dibujos, de los cuales 64.82% corresponde al rango de edad de tres a seis años, y 32.08% a participantes de siete años de edad en adelante.

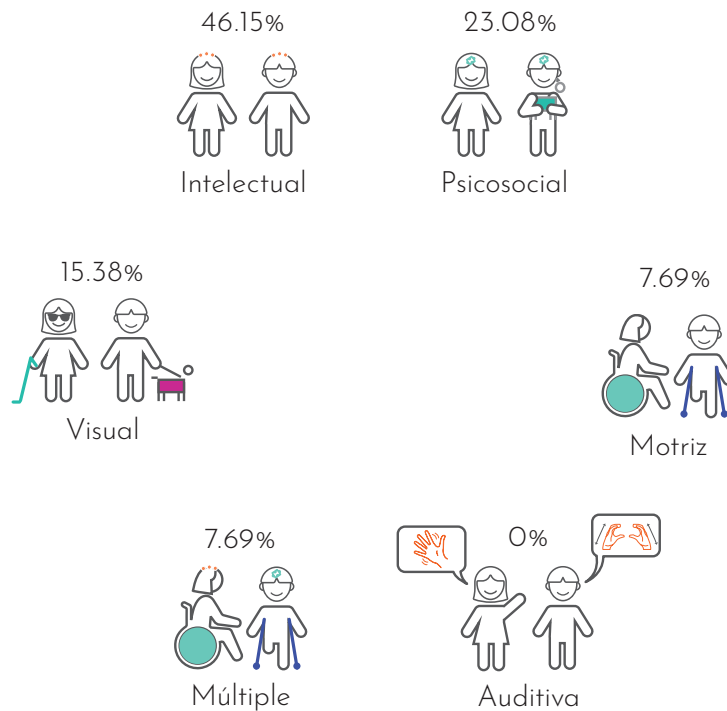
Gráfico IV.9. ¿Cuántos años tienes?



#### IV. ¿Quiénes participaron en la consulta? Caracterización de participantes

De las y los autores de los dibujos, únicamente 0.88% dijo vivir con alguna discapacidad. De ellas y ellos, casi la mitad (46.15%) refirió discapacidad intelectual, 23.08% discapacidad psicosocial y 15.38% discapacidad visual; no obstante, también se mencionaron otras discapacidades, como se muestra en el siguiente esquema:

#### Esquema IV.2. Tipo de discapacidad



Cuatro de cada 10 niñas, niños y adolescentes dijeron que ellas, ellos o alguna persona de su familia habla una lengua indígena, 93.33% señaló que habla tarahumara, seguido por el náhuatl con 5% como se muestra en el siguiente gráfico:

Gráfico IV.10. Lengua indígena

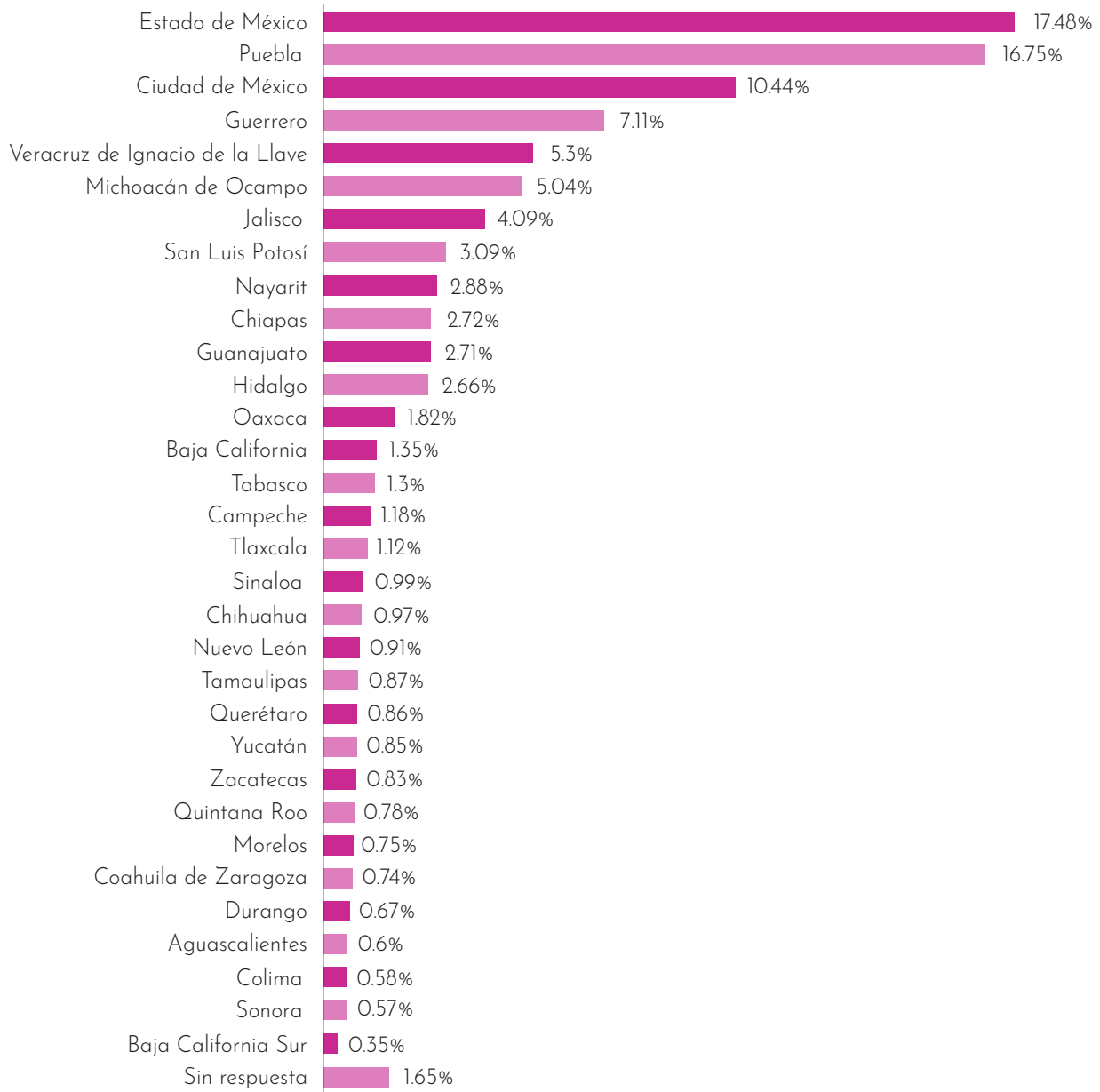




#### IV. ¿Quiénes participaron en la consulta? Caracterización de participantes

Las entidades federativas con mayor número de dibujos fueron el Estado de México con 17.48%, Puebla con 16.75%, la Ciudad de México con 10.44%, Guerrero con 7.11% y Veracruz con 5.3%; mientras que Chihuahua tuvo 0.97 por ciento.

Gráfico IV.II. Estado donde vives







## v. Resultados de la consulta

### A. Cuestionarios

En el estado de Chihuahua la participación en esta consulta fue significativa, ya que registró un total de 3 926 niñas, niños y adolescentes, de los cuales 2 567 lo hicieron contestando el cuestionario, lo que permitió conocer qué les hace feliz, qué les preocupa, con qué personas les gusta platicar, quiénes son las personas por las que les interesa ser escuchados, cuáles son aquellos temas de su especial interés y de qué manera les gustaría participar para que su opinión sea tomada en cuenta por otras personas.

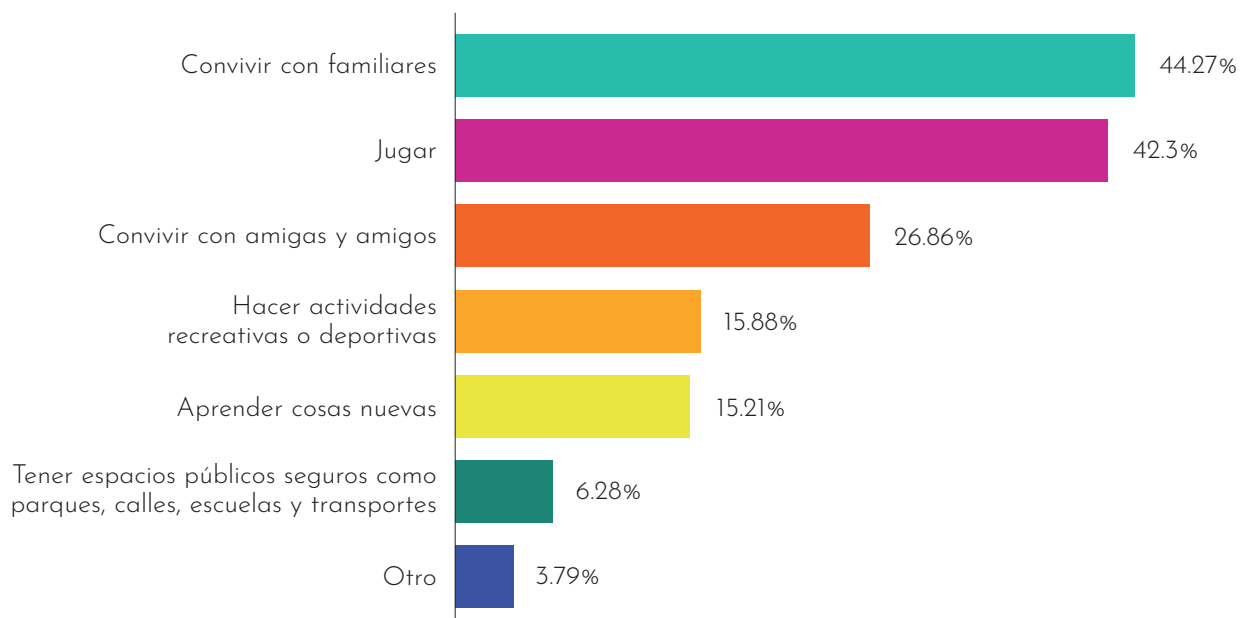
A continuación se presentan los resultados de las preguntas 9 a 15 del cuestionario. Cabe precisar que en algunas de ellas, las niñas, los niños y las y los adolescentes tuvieron la posibilidad de elegir más de una opción de respuesta. Con base en el número de personas que contestaron cada pregunta se calculó el porcentaje de frecuencia por respuesta, lo que explica que los porcentajes de las respuestas en ocasiones superen el ciento por ciento.

#### 1. Lo que les hace felices

Respecto de lo que más les hace sentir felicidad, poco más de cuatro de cada 10 niñas, niños y adolescentes refirieron la convivencia con sus familiares; seguida de jugar, con 42.3%; y en tercer lugar dijeron estar con sus amigas y amigos, con 26.86%. Otros temas mencionados fueron realizar actividades recreativas o deportivas, aprender cosas nuevas y tener espacios públicos seguros como parques, calles, escuelas y transportes.



**Gráfico V.I. ¿Qué es lo que más te hace feliz?**



Poco más de cinco de cada 10 niños y hombres adolescentes del estado de Chihuahua señalaron que el juego les hace más felices, mientras que en una proporción similar a las niñas y mujeres adolescentes les hace más felices convivir con familiares (47.5%). En tanto, a más de cuatro de cada 10 participantes de las infancias y adolescencias que no se identifican con ninguno de los géneros anteriores les hace felices, en la misma intensidad (45.45%) la convivencia con amigas y amigos y el jugar.

**Cuadro V.I. ¿Qué es lo que más te hace feliz? (por género)**

¿Qué es lo que más te hace feliz?	Niña	Niño	Otro
	%	%	%
Convivir con familiares	47.5	40.95	18.18
Jugar	33.81	51.63	45.45
Convivir con amigas y amigos	30.41	22.77	45.45
Hacer actividades recreativas o deportivas	17.02	14.43	36.36
Aprender cosas nuevas	17.55	12.68	9.09
Tener espacios públicos seguros como parques, calles, escuelas y transportes	6.88	5.59	9.09
Otro	4.31	3.17	9.09



En el caso específico de las niñas de primera infancia de Chihuahua, el juego es lo que les hace más felices, con una frecuencia de 64.77%; esta circunstancia se va reduciendo con el crecimiento, pues únicamente para 15.06% de las mujeres adolescentes de 15 a 17 años lo es. Dicha reducción se observa también, aunque en menor medida, en los niños, quienes pasan de 74.68% a 26.87% para los hombres adolescentes.

Aunque las niñas y mujeres adolescentes de los distintos rangos de edad la convivencia con la familia es un factor de felicidad constante, son las niñas de seis a 11 años quienes más lo señalaron (50.65%). Por su parte, la convivencia con amigas y amigos obtuvo una frecuencia de respuesta de 18.18% en las más pequeñas y aumenta con la edad hasta llegar a casi cuatro de cada 10 en las mujeres adolescentes.

Los hombres adolescentes de entre 15 y 17 años dan un peso similar al juego y a la convivencia con amistades como factores de felicidad, con 26.87 y 26.12% respectivamente, mientras que la convivencia con familiares alcanzó 41.79% de las menciones. Esto difiere de la tendencia nacional en donde los tres temas tuvieron un peso similar. Para este grupo no resulta tan satisfactorio aprender cosas nuevas, como en el caso de las mujeres adolescentes, para quienes tiene una frecuencia de respuesta de 23.49 por ciento.

En cuanto a la felicidad que provoca la realización de actividades deportivas, se nota un incremento de respuestas en niñas y niños conforme van creciendo, en cambio en la niñez y adolescencia que no se identifica con ningún género este factor varía según cada grupo de edad. Tendencia que difiere de la nacional en donde el interés se incrementaba con la edad, independientemente del género.

**Cuadro V.2. ¿Qué es lo que más te hace feliz?(por género y rango de edad)**

¿Qué es lo que más te hace feliz?	Niña				Niño				Otro			
	3 a 5 años	6 a 11 años	12 a 14 años	15 a 17 años	3 a 5 años	6 a 11 años	12 a 14 años	15 a 17 años	3 a 5 años	6 a 11 años	12 a 14 años	15 a 17 años
	%	%	%	%	%	%	%	%	%	%	%	%
Convivir con familiares	36.36	50.65	43.54	49.4	26.58	43.76	39.02	41.79	0	0	25	25
Jugar	64.77	42.09	19.79	15.06	74.68	55.43	49.32	26.87	100	50	50	25



**Cuadro V.2. ¿Qué es lo que más te hace feliz?  
(por género y rango de edad) (continuación)**

¿Qué es lo que más te hace feliz?	Niña				Niño				Otro			
	3 a 5 años	6 a 11 años	12 a 14 años	15 a 17 años	3 a 5 años	6 a 11 años	12 a 14 años	15 a 17 años	3 a 5 años	6 a 11 años	12 a 14 años	15 a 17 años
	%	%	%	%	%	%	%	%	%	%	%	%
Convivir con amigas y amigos	18.18	27.29	35.88	37.35	20.25	19.29	27.91	26.12	0	0	75	50
Hacer actividades recreativas o deportivas	11.36	15.24	19.53	21.69	13.92	11.18	16.53	23.88	100	0	25	50
Aprender cosas nuevas	20.45	14.37	20.05	23.49	17.72	12.32	11.38	14.93	0	50	0	0
Tener espacios públicos seguros como parques, calles, escuelas y transportes	6.82	6.24	4.22	15.66	8.86	5.19	4.88	7.46	0	0	0	25
Otro	1.14	2.47	8.44	4.22	0	2.59	3.79	5.97	0	0	0	25

En las infancias y adolescencias con discapacidad del estado de Chihuahua el juego es una fuente de felicidad, ya que poco más de cuatro de cada 10 niñas, niños y adolescentes con discapacidad señalaron que es lo que más les hace felices; como referencia, encontramos que, también, poco más de cuatro de cada 10 participantes que dijeron no tener discapacidad coincidieron. De este último grupo, 44.4% manifestó que la convivencia con sus familias les hace felices, lo cual también señalaron las infancias y adolescencias con discapacidad con 8.54 puntos porcentuales menos.

**Cuadro V.3. ¿Qué es lo que más te hace feliz? (por discapacidad)**

¿Qué es lo que más te hace feliz?	Sí tengo una discapacidad	No tengo discapacidad
	%	%
Convivir con familiares	35.9	44.4
Jugar	41.03	42.32
Convivir con amigas y amigos	15.38	27.04
Hacer actividades recreativas o deportivas	10.26	15.96
Aprender cosas nuevas	25.64	15.04
Tener espacios públicos seguros como parques, calles, escuelas y transportes	7.69	6.26
Otro	10.26	3.69



Al considerar los tipos de discapacidad, el juego fue referido como motivo de felicidad por la totalidad de niñas, niños y adolescentes con discapacidad auditiva; con alrededor de 50 puntos porcentuales menos lo señalaron quienes viven con discapacidad intelectual y motriz; y sólo lo hicieron 25% de las y los participantes con discapacidad visual.

Respecto de la convivencia con sus familiares se observa una diferencia de casi 42 puntos porcentuales más entre niñas, niños y adolescentes con discapacidad psicosocial y quienes refirieron vivir con discapacidad auditiva.

Las y los participantes con discapacidad intelectual reportaron casi 10 puntos porcentuales menos felicidad por la convivencia con amistades respecto de quienes tienen una discapacidad visual.

**Cuadro V.4. ¿Qué es lo que más te hace feliz? (por tipo de discapacidad)**

¿Qué es lo que más te hace feliz?	Discapacidad auditiva	Discapacidad intelectual	Discapacidad motriz	Discapacidad múltiple	Discapacidad psicosocial	Discapacidad visual
	%	%	%	%	%	%
Convivir con familiares	25	30.77	33.33	50	66.67	37.5
Jugar	100	46.15	44.44	0	0	25
Convivir con amigas y amigos	0	15.38	22.22	0	0	25
Hacer actividades recreativas o deportivas	0	7.69	22.22	50	0	0
Aprender cosas nuevas	0	15.38	44.44	50	66.67	12.5
Tener espacios públicos seguros como parques, calles, escuelas y transportes	0	7.69	0	0	0	25
Otro	25	7.69	0	0	33.33	12.5

En relación con las infancias y adolescencias que refirieron que ellas o algún familiar hablan una lengua indígena, aprender cosas nuevas y convivir con sus familiares como motivos de felicidad fueron más altos que en las infancias y adolescencias que no hablan alguna lengua indígena, con una diferencia de 10.3 y casi seis puntos porcentuales. Por otro lado, el juego lo consideran menos importante las niñas y los niños indígenas, con 40.57%, frente a 42.55% en quienes no hablan alguna lengua indígena.



**Cuadro V.5. ¿Qué es lo que más te hace feliz? (por lengua indígena)**

¿Qué es lo que más te hace feliz?	Sí, yo o alguien de mi familia habla alguna lengua indígena	No, no hablamos ninguna lengua indígena
	%	%
Convivir con familiares	49.37	43.54
Jugar	40.57	42.55
Convivir con amigas y amigos	22.01	27.55
Hacer actividades recreativas o deportivas	14.78	16.03
Aprender cosas nuevas	24.21	13.91
Tener espacios públicos seguros como parques, calles, escuelas y transportes	4.09	6.59
Otro	3.46	3.84

En el estado de Chihuahua, lo que hace más feliz a la infancia y adolescencia tarahumara que respondió el cuestionario es convivir con sus familiares, le sigue el jugar y, en tercer lugar, el hacer actividades recreativas o deportivas. También resalta que niñas, niños y adolescentes que hablan tepehuano son quienes hicieron las menores referencias al juego como motivo de felicidad, con sólo 7.69% de respuestas, mientras que las y los hablantes de mazahua, tsotsil y triqui no lo mencionaron. Por su parte, las infancias y adolescencias náhuatl son a quienes les hace más felices el convivir con amistades, con 70 por ciento.

**Cuadro V.6. ¿Qué es lo que más te hace feliz? (por principales lenguas indígenas)**

¿Qué es lo que más te hace feliz?	Tarahumara	Tepehuano	Náhuatl	Otro	Totonaco	Mazahua	Tarasco	Triqui	Tsotsil
	%	%	%	%	%	%	%	%	%
Convivir con familiares	49.1	61.54	40	42.86	25	100	100	0	100
Jugar	43.01	7.69	30	14.29	50	0	100	0	0
Convivir con amigas y amigos	20.43	30.77	70	14.29	25	0	0	0	0
Hacer actividades recreativas o deportivas	24.37	23.08	10	42.86	25	0	0	100	0
Aprender cosas nuevas	14.34	15.38	20	28.57	0	0	0	100	0





**Cuadro V.6. ¿Qué es lo que más te hace feliz?  
(por principales lenguas indígenas) (continuación)**

¿Qué es lo que más te hace feliz?	Tarahumara	Tepehuano	Náhuatl	Otro	Totonaco	Mazahua	Tarasco	Triqui	Tsotsil
	%	%	%	%	%	%	%	%	%
Tener espacios públicos seguros como parques, calles, escuelas y transportes	3.58	7.69	0	0	25	0	0	0	100
Otro	3.23	15.38	0	0	0	0	0	0	0

Respecto de las niñas, los niños y las y los adolescentes que por alguna razón no viven con sus familias, es decir que se encuentran en una institución, casa hogar o albergue, si bien refieren como mayor motivo de felicidad convivir con las personas que forman parte de su núcleo familiar, la diferencia es de 10.42 puntos porcentuales más respecto de quienes tienen cuidado parental, a diferencia del nivel nacional en donde la felicidad por este tema fue menor en quienes no viven con sus familias que quienes sí lo hacen. Y sobre la felicidad que les significa el juego, éste baja hasta alrededor de 22 puntos en relación con quienes refirieron vivir con sus familias, en contraste con el nivel nacional en donde la diferencia es de seis puntos.

**Cuadro V.7. ¿Qué es lo que más te hace feliz? (por cuidado parental)**

¿Qué es lo que más te hace feliz?	Con cuidado parental	Sin cuidado parental
	%	%
Convivir con familiares	42.93	53.35
Jugar	45.48	23.45
Convivir con amigas y amigos	27.79	20.36
Hacer actividades recreativas o deportivas	15.23	20.1
Aprender cosas nuevas	14.1	23.45
Tener espacios públicos seguros como parques, calles, escuelas y transportes	6.14	7.73
Otro	3.46	6.19



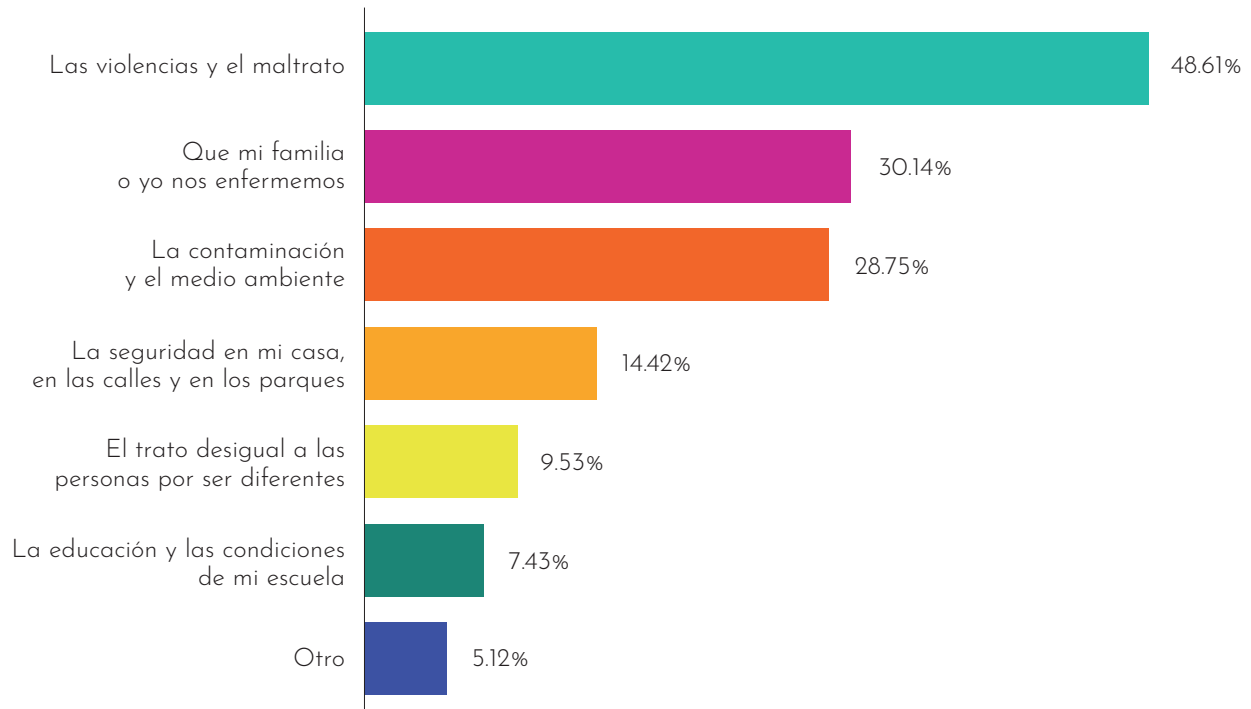
## 2. Lo que les preocupa

Casi la mitad de las niñas, los niños y las y los adolescentes que participaron en la consulta en el estado de Chihuahua manifestaron como su principal motivo de preocupación las violencias y el maltrato, y tres de cada 10 indicaron que les preocupa la salud de sus familias y la de ellas y ellos; esto es entendible debido al contexto que se ha vivido por la pandemia derivada de la COVID-19.

Aparece en tercer lugar la contaminación y el medio ambiente, ya que casi tres de cada 10 así lo refirieron. Esto varía de la tendencia nacional en donde la contaminación y la salud estaban en segundo y tercer lugar.

Es importante destacar que la seguridad en las casas, en las calles y en los parques es una preocupación sentida por las infancias y adolescencias, ya que 14.42% de ellas lo expresó en esta consulta. Este tema está casi 11 puntos porcentuales por debajo de la preocupación referida a nivel nacional (25.4 por ciento).

Gráfico V.2. ¿Qué es lo que más te preocupa?



Del análisis por género se observa que cinco de cada 10 niñas y mujeres adolescentes del estado de Chihuahua les preocupan las violencias y el maltrato, mientras que más de cinco de cada 10 personas de las infancias y adolescencias que se identifican con un género no binario también manifestaron esta preocupación. Para este último grupo el trato desigual a las personas por ser diferentes está en el segundo lugar de las preocupaciones, mientras que en el caso de las niñas y los niños lo ocupa su salud y la de las personas de su familia.

**Cuadro V.8. ¿Qué es lo que más te preocupa? (por género)**

¿Qué es lo que más te preocupa?	Niña	Niño	Otro
	%	%	%
Las violencias y el maltrato	51.52	45.36	54.55
Que mi familia o yo nos enfermemos	29.19	31.21	27.27
La contaminación y el medio ambiente	27.9	29.87	9.09
La seguridad en mi casa, en las calles y en los parques	15.55	13.22	9.09
El trato desigual a las personas por ser diferentes	11.28	7.36	36.36
La educación y las condiciones de mi escuela	7.93	6.86	9.09
Otro	4.88	5.36	9.09

Para las niñas y mujeres adolescentes la preocupación por las violencias se va incrementando con la edad, pues pasa de 36.36% en la primera infancia a poco más de la mitad en las adolescentes de entre 15 y 17 años. En el caso de las personas participantes que no se identifican con un género binario también se puede notar que entre quienes tienen hasta 11 años de edad este tema no es mencionado; mientras que en los niños y hombres adolescentes el aumento es sólo de casi 11 puntos porcentuales.

Llama la atención que para casi cinco de cada 10 niñas pequeñas es motivo de preocupación que ellas o alguien de su familia enferme, la cual se reduce para las mujeres adolescentes. Sin embargo, en promedio casi tres de cada 10 hombres adolescentes de entre 12 y 17 años conservan esta preocupación.



**Cuadro V.9. ¿Qué es lo que más te preocupa? (por género y rango de edad)**

¿Qué es lo que más te preocupa?	Niña				Niño				Otro			
	3 a 5 años	6 a 11 años	12 a 14 años	15 a 17 años	3 a 5 años	6 a 11 años	12 a 14 años	15 a 17 años	3 a 5 años	6 a 11 años	12 a 14 años	15 a 17 años
	%	%	%	%	%	%	%	%	%	%	%	%
Las violencias y el maltrato	36.36	50.95	53.58	57.32	29.49	47.73	46.59	40.3	0	0	100	50
Que mi familia o yo nos enfermemos	47.73	31.48	22.55	25	56.41	32.47	25.34	26.87	0	100	0	25
La contaminación y el medio ambiente	23.86	30.31	24.67	27.44	12.82	29.22	34.88	29.1	100	0	0	0
La seguridad en mi casa, en las calles y en los parques	20.45	13.18	16.98	19.51	14.1	12.18	14.44	14.18	0	0	0	25
El trato desigual a las personas por ser diferentes	5.68	8.64	15.65	15.24	8.97	4.87	9.54	11.94	0	0	50	50
La educación y las condiciones de mi escuela	11.36	7.47	8.22	7.32	16.67	5.36	6.81	8.21	100	0	0	0
Otro	4.55	4.25	5.84	5.49	2.56	5.19	5.45	7.46	0	0	25	0

A 20.51% de las infancias y adolescencias que manifestaron vivir con alguna discapacidad en el estado de Chihuahua les preocupa el trato desigual a las personas por ser diferentes, frente a 9.36% de quienes refirieron no tener discapacidad.

**Cuadro V.10. ¿Qué es lo que más te preocupa? (por discapacidad)**

¿Qué es lo que más te preocupa?	Sí tengo una discapacidad	No tengo discapacidad
	%	%
Las violencias y el maltrato	30.77	48.89
Que mi familia o yo nos enfermemos	38.46	30.01
La contaminación y el medio ambiente	12.82	29
La seguridad en mi casa, en las calles y en los parques	23.08	14.28
El trato desigual a las personas por ser diferentes	20.51	9.36
La educación y las condiciones de mi escuela	5.13	7.46
Otro	7.69	5.08



Las infancias y adolescencias con discapacidad motriz son quienes dijeron tener mayor preocupación por las violencias y el maltrato respecto de los otros tipos de discapacidad; asimismo, expresaron la mayor preocupación porque alguien de su familia enferme, en comparación con las que viven con discapacidad múltiple y psicosocial, quienes no señalaron la salud de su familia como preocupación.

**Cuadro V.II. ¿Qué es lo que más te preocupa? (por tipo de discapacidad)**

¿Qué es lo que más te preocupa?	Discapacidad auditiva	Discapacidad intelectual	Discapacidad motriz	Discapacidad múltiple	Discapacidad psicosocial	Discapacidad visual
	%	%	%	%	%	%
Las violencias y el maltrato	50	15.38	55.56	50	0	25
Que mi familia o yo nos enfermemos	50	30.77	55.56	0	0	50
La contaminación y el medio ambiente	0	23.08	0	0	66.67	0
La seguridad en mi casa, en las calles y en los parques	0	38.46	0	50	0	37.5
El trato desigual a las personas por ser diferentes	0	7.69	33.33	0	100	12.5
La educación y las condiciones de mi escuela	0	0	22.22	0	0	0
Otro	25	15.38	0	0	0	0

Para las infancias y adolescencias indígenas su motivo de preocupación es más alto en lo que se refiere a las violencias y el maltrato, que su familia enferme y el cuidado del medio ambiente en comparación con las niñas y los niños que dijeron no hablar alguna lengua indígena, con diferencias de 5.02, 3.41 y 2.11 puntos porcentuales, respectivamente.

Una situación similar ocurre con las condiciones de su escuela y la educación que reciben, ya que se preocupan un poco más por ello, lo cual se relaciona con su interés mostrado por aprender cosas nuevas.



**Cuadro V.12. ¿Qué es lo que más te preocupa? (por lengua indígena)**

¿Qué es lo que más te preocupa?	Sí, yo o alguien de mi familia habla alguna lengua indígena	No, no hablamos ninguna lengua indígena
	%	%
Las violencias y el maltrato	53	47.98
Que mi familia o yo nos enfermemos	33.12	29.71
La contaminación y el medio ambiente	30.6	28.49
La seguridad en mi casa, en las calles y en los parques	9.15	15.17
El trato desigual a las personas por ser diferentes	9.46	9.54
La educación y las condiciones de mi escuela	7.57	7.41
Otro	5.05	5.13

Sobre los temas de mayor preocupación por lengua indígena, en Chihuahua destaca que las problemáticas relacionadas con las violencias y el maltrato sólo preocupa a 10% de las y los participantes hablantes de náhuatl, mientras que quienes hablan mazahua no lo refieren. En contraste, los demás grupos la mencionan en porcentajes que van desde casi 43 hasta 100 por ciento.

Sobre aspectos relacionados con el medio ambiente y la naturaleza, las niñas y los niños que hablan totonaco son los más preocupados, con 50% de referencias; quienes hablan tepehuano, tarahumara y náhuatl lo señalan como preocupación casi en la misma magnitud (30%). Estos mismos grupos además fueron quienes se preocupan por las condiciones de su escuela y las formas de aprender. Mientras que la infancia hablante de náhuatl es la más preocupada por su seguridad.

Sobre aspectos relacionados con su salud, tanto física como mental, y el miedo a enfermarse junto con sus familiares, fueron las infancias tsotsiles y tepehuanas las menos preocupadas por estas problemáticas



Cuadro V.13. ¿Qué es lo que más te preocupa? (por principales lenguas indígenas)

¿Qué es lo que más te preocupa?	Tarahumara	Tepehuano	Náhuatl	Otro	Totonaco	Mazahua	Tarasco	Triqui	Tsotsil
	%	%	%	%	%	%	%	%	%
Las violencias y el maltrato	53.96	61.54	10	42.86	50	0	100	100	100
Que mi familia o yo nos enfermemos	34.17	15.38	30	14.29	25	100	100	100	0
La contaminación y el medio ambiente	30.22	30.77	30	42.86	50	0	0	0	0
La seguridad en mi casa, en las calles y en los parques	8.63	15.38	20	14.29	0	0	0	0	0
El trato desigual a las personas por ser diferentes	8.99	7.69	10	14.29	25	0	0	0	100
La educación y las condiciones de mi escuela	7.91	7.69	10	0	0	0	0	0	0
Otro	3.6	7.69	40	14.29	0	0	0	0	0

Para las infancias y adolescencias que viven sin cuidado parental el motivo de mayor de preocupación son las violencias y el maltrato que viven, al igual que para las infancias que viven con sus familias; sin embargo, donde se nota una diferencia importante es en relación con la discriminación y el trato desigual que reciben las niñas, los niños y las y los adolescentes sin cuidado parental, con 2.7 puntos porcentuales de diferencia respecto de quienes sí viven con sus familias.

Cuadro V.14. ¿Qué es lo que más te preocupa? (por cuidado parental)

¿Qué es lo que más te preocupa?	Con cuidado parental	Sin cuidado parental
	%	%
Las violencias y el maltrato	48.9	49.61
Que mi familia o yo nos enfermemos	29.92	31.27
La contaminación y el medio ambiente	29.96	20.93
La seguridad en mi casa, en las calles y en los parques	14.64	14.73
El trato desigual a las personas por ser diferentes	9.19	11.89
La educación y las condiciones de mi escuela	7.32	8.01
Otro	4.48	8.27

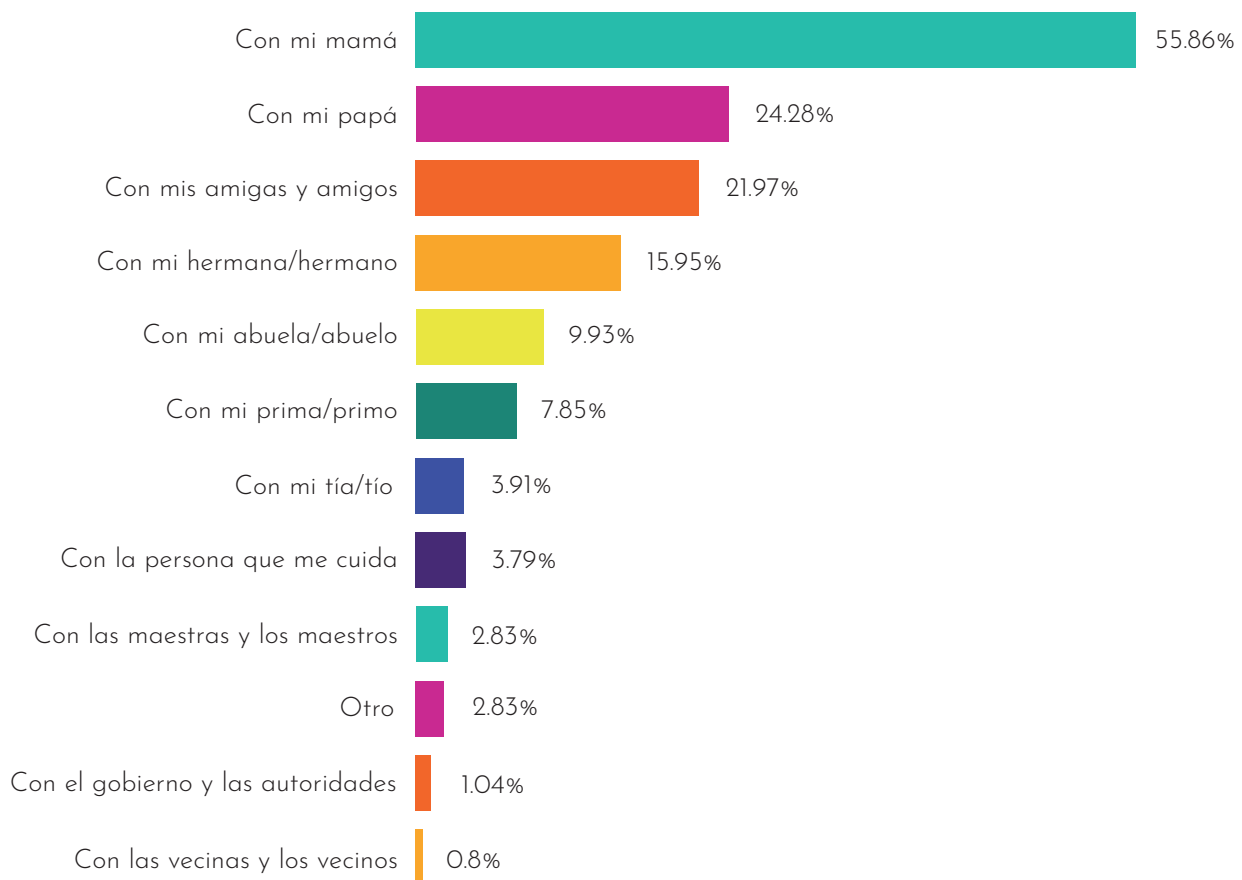


### 3. Con quién les gusta platicar

Los vínculos familiares para la convivencia son muy importantes, así se dejó ver en esta consulta y, en particular, es la relación con la mamá, ya que a la mayoría de las y los participantes le gusta platicar mucho más con ella que con su papá, ubicándose en primer y segundo lugar, respectivamente, en relación con otras personas. En tercer lugar se encuentran las amigas y los amigos como relaciones de convivencia importantes, con 21.97% del total de respuestas. Esta tendencia difiere de la nacional en donde el segundo lugar fueron las amigas y los amigos, y papá se ubicó en la tercera posición.

Cabe destacar el bajo interés por conversar con personas relacionadas con autoridades estatales, ya que esta respuesta alcanzó 3.87% del total (gobierno y maestras y maestros), lo que puede dar cuenta de la falta de mecanismos adecuados de interlocución con las infancias y adolescencias.

**Gráfico V.3. ¿Con quién te gusta platicar?**





La tendencia general se mantiene cuando se hace el análisis por género. A casi seis de cada 10 niñas y mujeres adolescentes les gusta conversar con su mamá, mientras que a los niños y hombres adolescentes junto con las infancias y adolescencias que se identifican con otro género les gusta en una proporción de alrededor de tres puntos porcentuales menos. Para este último grupo, las amigas y los amigos son las y los interlocutores más representativos, con 27.27% de las respuestas.

El gusto de los niños y hombres adolescentes por platicar con su papá, está en segundo lugar, a diferencia de las niñas y mujeres adolescentes, quienes lo refieren hasta el tercer puesto.

**Cuadro V.15. ¿Con quién te gusta platicar? (por género)**

¿Con quién te gusta platicar?	Niña	Niño	Otro
	%	%	%
Con mi mamá	57.33	54.27	54.55
Con mi papá	20.95	27.97	18.18
Con mis amigas y amigos	22.79	21.02	27.27
Con mi hermana/hermano	18.73	12.9	18.18
Con mi abuela/abuelo	9.67	10.22	9.09
Con mi prima/primo	7.21	8.63	0
Con mi tía/tío	3.91	3.85	9.09
Con la persona que me cuida	4.99	2.51	0
Con las maestras y los maestros	3.15	2.51	0
Otro	2.46	3.18	9.09
Con el gobierno y las autoridades	1.61	0.42	0
Con las vecinas y los vecinos	0.92	0.67	0

En el estado de Chihuahua, el gusto por conversar con su mamá es considerable tanto para niñas, niños y quienes no se identifican con algún género binario en primera infancia, con 66.28, 71.79 y 100%, respectivamente; aunque se va reduciendo conforme aumenta el rango de edad. Por otro lado, a poco más de tres de cada 10 niñas de primera infancia les gusta conversar con su papá, lo que es ligeramente mayor que en niños del mismo rango de edad.



Esta pregunta también da cuenta de la relevancia que tiene la relación con los pares en las diferentes etapas del desarrollo; mientras que sólo 5.13% de los niños y 11.63% de las niñas menores de seis años de edad dicen que le gusta conversar con sus amistades, casi tres de cada 10 mujeres y hombres adolescentes de entre 15 y 17 años señalan que es algo que les gusta, incluso por encima de platicar con sus hermanas y hermanos.

Respecto de la conversación con hermanas y hermanos, en el caso de los participantes que se identifican con un género distinto al femenino y el masculino, la frecuencia pasa de 50% en edades de seis a 11 años a 25% en el rango etario más alto de nuestro análisis; mientras que en los hombres no hay diferencias significativas por rango de edad, pues permanece alrededor de 14% en promedio.

Cabe destacar que en cuanto a la conversación con las maestras y los maestros, la mayor preferencia se encuentra en el rango de edad de tres a seis años en el caso de las niñas, con 6.98%; mientras que en los participantes de género no binario el mayor interés se presenta en la adolescencia, con 50 por ciento.

**Cuadro V.16. ¿Con quién te gusta platicar? (por género y rango de edad)**

¿Con quién te gusta platicar?	Niña				Niño				Otro			
	3 a 5 años	6 a 11 años	12 a 14 años	15 a 17 años	3 a 5 años	6 a 11 años	12 a 14 años	15 a 17 años	3 a 5 años	6 a 11 años	12 a 14 años	15 a 17 años
	%	%	%	%	%	%	%	%	%	%	%	%
Con mi mamá	66.28	60.97	51.87	50	71.79	53.66	53.41	49.25	100	50	50	50
Con mi papá	33.72	24.74	13.37	15.85	28.21	32.03	23.71	20.9	0	0	0	50
Con mis amigas y amigos	11.63	19.59	28.88	28.05	5.13	18.7	25.34	29.10	0	0	25	50
Con mi hermana/ hermano	10.47	16.64	22.19	23.78	14.10	11.87	12.53	17.91	0	50	0	25
Con mi abuela/ abuelo	16.28	9.13	9.36	9.15	25.64	9.92	8.72	6.72	0	0	25	0
Con mi prima/primo	6.98	8.69	6.42	3.05	3.85	9.11	9.54	6.72	0	0	0	0
Con mi tía/tío	5.81	3.68	4.55	2.44	8.97	3.25	3	5.97	0	0	25	0
Con la persona que me cuida	2.33	3.83	6.15	8.54	1.28	2.28	2.72	3.73	0	0	0	0
Con las maestras y los maestros	6.98	2.95	2.41	3.66	2.56	3.25	1.91	0.75	0	0	25	50
Otro	2.33	0.88	4.55	4.27	0	2.11	4.36	6.72	0	0	25	0
Con el gobierno y las autoridades	0	1.62	0.8	4.27	0	0.49	0.27	0.75	0	0	0	0
Con las vecinas y los vecinos	1.16	0.88	0.8	1.22	0	0.81	0.82	0	0	0	0	0



Llama la atención que 7.69% de las infancias y adolescencias con discapacidad de Chihuahua dijeron que les gusta conversar con amigas y amigos, 15.39 puntos porcentuales menos que con su papá y 14.51 puntos menos frente a quienes dijeron no tener algún tipo de discapacidad. Tendencia que varía en magnitud respecto del nivel nacional, en donde las diferencias fueron alrededor de dos puntos porcentuales en cada tema.

Además, destaca que aún en una proporción mucho menor hacen referencia a las y los maestros, pues a 2.56% de quienes viven con discapacidad les gusta conversar con ellas y ellos frente a 2.84% de quienes manifestaron no vivir con discapacidad.

**Cuadro V.17. ¿Con quién te gusta platicar? (por discapacidad)**

¿Con quién te gusta platicar?	Sí tengo una discapacidad	No tengo discapacidad
	%	%
Con mi mamá	58.97	55.81
Con mi papá	23.08	24.3
Con mis amigas y amigos	7.69	22.2
Con mi hermana/hermano	15.38	15.96
Con mi abuela/abuelo	25.64	9.68
Con mi prima/primo	2.56	7.94
Con mi tía/tío	0	3.97
Con la persona que me cuida	5.13	3.77
Con las maestras y los maestros	2.56	2.84
Otro	2.56	2.84
Con el gobierno y las autoridades	0	1.05
Con las vecinas y los vecinos	2.56	0.77

En cuanto al tipo de discapacidad, es relevante que a 15.38% de las niñas, los niños y las y los adolescentes con discapacidad intelectual les gusta platicar más con sus amistades que con su papá; mientras que quienes viven con discapacidad múltiple, auditiva, psicosocial y visual no dijeron disfrutar esta actividad con sus amigas y amigos.



**Cuadro V.18. ¿Con quién te gusta platicar? (por tipo de discapacidad)**

¿Con quién te gusta platicar?	Discapacidad auditiva	Discapacidad intelectual	Discapacidad motriz	Discapacidad múltiple	Discapacidad psicosocial	Discapacidad visual
	%	%	%	%	%	%
Con mi mamá	50	61.54	44.44	50	100	62.5
Con mi papá	50	7.69	44.44	0	0	25
Con mis amigas y amigos	0	15.38	11.11	0	0	0
Con mi hermana/hermano	25	7.69	22.22	0	0	25
Con mi abuela/abuelo	50	15.38	11.11	50	66.67	25
Con mi prima/primo	0	0	11.11	0	0	0
Con mi tía/tío	0	0	0	0	0	0
Con la persona que me cuida	0	0	22.22	0	0	0
Con las maestras y los maestros	0	7.69	0	0	0	0
Otro	0	7.69	0	0	0	0
Con el gobierno y las autoridades	0	0	0	0	0	0
Con las vecinas y los vecinos	0	7.69	0	0	0	0

En cuanto a con quién les gusta platicar a las infancias y adolescencias indígenas, este dato es coincidente con el general; sin embargo, se puede observar que en relación con el tipo de lengua indígena son las niñas y los niños hablantes de náhuatl a quienes menos les gusta platicar con su mamá, con sólo 40% de menciones, mientras que quienes hablan tarasco no lo señalaron.

Por otro lado, las hermanas y los hermanos también son muy importantes en las relaciones afectivas y de convivencia para las niñas y los niños indígenas, siendo las infancias tsotsil y tarasca quienes mayor referencia hacen a ellas y ellos. En el caso de las y los participantes hablantes de náhuatl le dan la misma importancia a platicar con mamá que con hermanas y hermanos.

Llama la atención el poco interés que tienen las infancias y adolescencias indígenas por la convivencia y el gusto de platicar con sus vecinas y vecinos, al igual



que con las autoridades y el gobierno, solamente las niñas, niños y adolescentes tarahumaras lo refieren con porcentajes de 1.08 y 1.81%, respectivamente.

**Cuadro V.19. ¿Con quién te gusta platicar? (por principales lenguas indígenas)**

¿Con quién te gusta platicar?	Tarahumara	Tepehuano	Náhuatl	Otro	Totonaco	Mazahua	Tarasco	Triqui	Tsotsil
	%	%	%	%	%	%	%	%	%
Con mi mamá	58.48	76.92	40	57.14	100	100	0	100	100
Con mi papá	24.55	15.38	20	42.86	0	0	0	0	0
Con mis amigas y amigos	13	7.69	30	0	25	0	0	0	0
Con mi hermana/hermano	18.41	38.46	40	28.57	0	0	100	0	100
Con mi abuela/abuelo	10.47	0	10	14.29	0	0	100	0	0
Con mi prima/primo	9.03	15.38	10	14.29	0	0	0	100	0
Con mi tía/tío	2.89	0	10	0	25	0	0	0	0
Con la persona que me cuida	6.86	7.69	0	0	0	0	0	0	0
Con las maestras y los maestros	3.25	7.69	0	0	0	0	0	0	0
Otro	1.81	0	20	0	0	0	0	0	0
Con el gobierno y las autoridades	1.81	0	0	0	0	0	0	0	0
Con las vecinas y los vecinos	1.08	0	0	0	0	0	0	0	0

Si bien las infancias y adolescencias sin cuidado parental refirieron a su mamá como la persona con quien más les gusta platicar, con 50.78%, este dato es muy similar al de las niñas, los niños y las y los adolescentes que viven con ella, con 57.05 por ciento.

En relación con los vínculos e interés de platicar con las amigas y los amigos, para las niñas, los niños y las y los adolescentes que viven en una casa hogar la diferencia es menor en casi siete puntos porcentuales, con 16.06% frente a 22.97% de quienes viven con sus familias. Esta tendencia difiere de la nacional en donde las infancias y adolescencias que viven sin sus familias señalaron mayor interés.



**Cuadro v.20. ¿Con quién te gusta platicar? (por cuidado parental)**

¿Con quién te gusta platicar?	Con cuidado parental	Sin cuidado parental
	%	%
Con mi mamá	57.05	50.78
Con mi papá	25.77	15.8
Con mis amigas y amigos	22.97	16.06
Con mi hermana/hermano	14.56	23.58
Con mi abuela/abuelo	10.52	6.22
Con mi prima/primo	8.36	6.48
Con mi tía/tío	3.77	4.92
Con la persona que me cuida	2.07	13.99
Con las maestras y los maestros	2.48	4.15
Otro	2.48	5.18
Con el gobierno y las autoridades	0.51	3.63
Con las vecinas y los vecinos	0.69	1.55

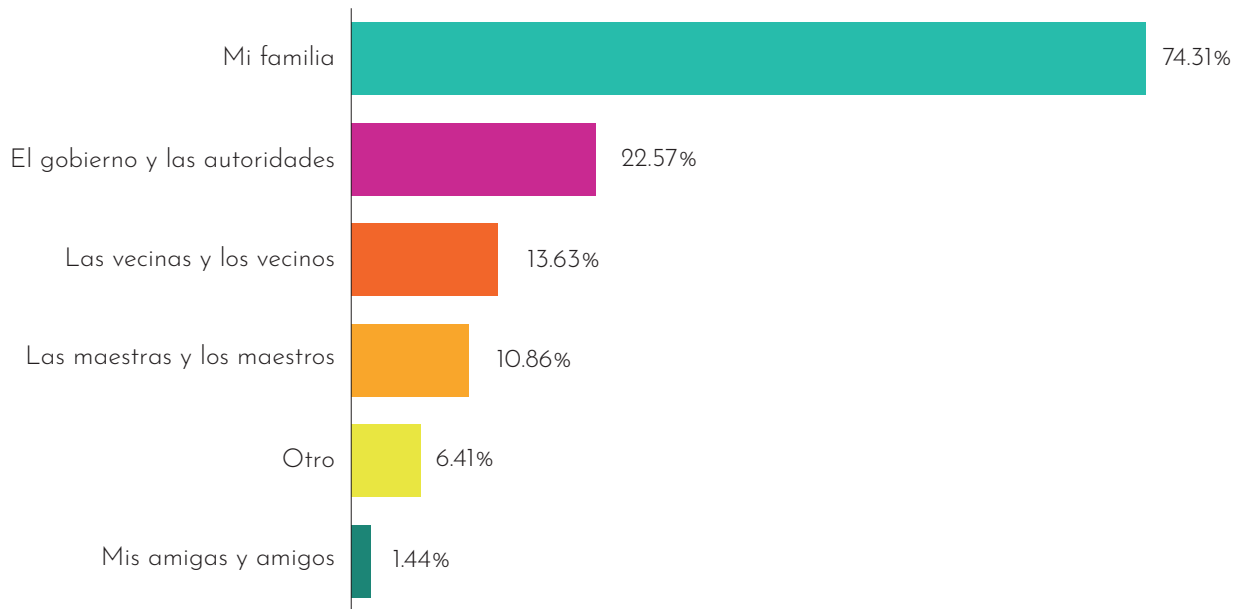
#### 4. Quiénes les gustaría que les escucharan

La mayoría de las niñas, los niños y las y los adolescentes quieren que sus familias les escuchen, lo cual es coincidente con la respuesta de con quién les gusta platicar, pero en este caso se presenta un cambio significativo respecto de las autoridades, ya que 33.43% hizo referencia en sus respuestas al interés por ser escuchadas, escuchados y tomados en cuenta por el gobierno, incluido el personal docente de las escuelas.

El interés de ser escuchadas y escuchados por las autoridades debe considerarse prioritario para las personas responsables de la toma de decisiones con el fin de dar una respuesta responsable frente a sus inquietudes al reconocerles como personas con capacidad de goce y ejercicio de sus derechos humanos.



Gráfico V.4. ¿Quién quieres que te escuche?



En el estado de Chihuahua destaca que tanto en niñas como en quienes se identificaron con un género no binario, el grupo de edad de primera infancia es al que más le gustaría que las personas integrantes de su familia los escucharan. Este interés también se muestra en adolescencias no binarias de 12 a 14 años de edad.

A diferencia de la poca referencia que se hace al personal docente como las personas con quienes les gusta platicar, en esta pregunta destaca el interés por establecer una interlocución con estas figuras por parte de niñas y niños en primera infancia. Dicho interés se modifica en las personas adolescentes, pues sólo 5.52 y 3.73% manifestó querer conversar con sus maestras y maestros.

Además, el interés por que el gobierno y las autoridades les escuchen varía con la edad, a diferencia de la tendencia nacional en donde éste aumentaba al crecer.



**Cuadro V.21. ¿Quién quieres que te escuche? (por género y rango de edad)**

¿Quién quieres que te escuche?	Niña				Niño				Otro			
	3 a 5 años	6 a 11 años	12 a 14 años	15 a 17 años	3 a 5 años	6 a 11 años	12 a 14 años	15 a 17 años	3 a 5 años	6 a 11 años	12 a 14 años	15 a 17 años
	%	%	%	%	%	%	%	%	%	%	%	%
Mi familia	80	77.07	72.24	74.85	75.32	75.69	69.86	67.16	100	50	100	50
El gobierno y las autoridades	15.29	25.89	23.18	18.4	16.88	22.84	21.64	19.4	0	0	25	0
Las vecinas y los vecinos	12.94	11.24	16.98	28.83	14.29	9.14	13.42	17.16	0	0	25	75
Las maestras y los maestros	25.88	13.02	6.2	5.52	28.57	9.62	11.23	3.73	0	0	25	25
Otro	4.71	3.25	7.82	7.98	3.9	6.04	8.49	14.18	0	50	0	25
Mis amigas y amigos	1.18	2.22	0.81	0	0	1.79	1.1	1.49	0	0	0	0

Llama la atención que a 21.62% de quienes refirieron vivir con algún tipo de discapacidad en el estado de Chihuahua les interesa que sus maestras y maestros les escuchen, lo que está casi 11 puntos arriba, tanto de lo reportado de manera general (10.86%) como de quienes señalaron no tener alguna discapacidad.

**Cuadro V.22. ¿Quién quieres que te escuche? (por discapacidad)**

¿Quién quieres que te escuche?	Sí tengo una discapacidad	No tengo discapacidad
	%	%
Mi familia	67.57	74.41
El gobierno y las autoridades	16.22	22.66
Las vecinas y los vecinos	21.62	13.51
Las maestras y los maestros	21.62	10.7
Otro	8.11	6.39
Mis amigas y amigos	5.41	1.38

El interés por tener interlocución con maestras y maestros resulta más evidente en las infancias y adolescencias que viven con discapacidad psicosocial, pues fue referido por 66.67% de éstas, en contraposición de quienes viven con discapacidad auditiva, intelectual y motriz, que sólo lo señalaron en 25 por ciento.





Cuadro V.23. ¿Quién quieres que te escuche? (por tipo de discapacidad)

¿Quién quieres que te escuche?	Discapacidad auditiva	Discapacidad intelectual	Discapacidad motriz	Discapacidad múltiple	Discapacidad psicosocial	Discapacidad visual
	%	%	%	%	%	%
Mi familia	100	66.67	75	50	33.33	62.5
El gobierno y las autoridades	25	8.33	37.5	0	0	12.5
Las vecinas y los vecinos	0	16.67	12.5	50	66.67	25
Las maestras y los maestros	25	25	25	0	66.67	0
Otro	0	16.67	0	0	0	12.5
Mis amigas y amigos	0	8.33	0	0	0	12.5

Las infancias y adolescencias indígenas destacaron a las personas que integran su familia como el espacio donde desean tener mayor escucha, con 80%, lo que representa una diferencia de más de seis puntos porcentuales arriba de las niñas, los niños y las y los adolescentes que dijeron no hablar alguna lengua indígena.

A diferencia de con quién les gustaría platicar, en relación con las personas que les interesa que escuchen lo que opinan las infancias y adolescencias de Chi-huahua refirieron al gobierno y las autoridades, con 24.13%, cifra ligeramente más alta que para las infancias no hablantes de lengua indígena.

Respecto de sus vecinas y vecinos, así como de sus maestras y maestros, el interés de las infancias y adolescencias indígenas por que sean tomadas en cuenta se incrementó significativamente en relación con las personas con quienes les gusta platicar, con 11.75 y 11.43%, respectivamente.



**Cuadro V.24. ¿Quién quieres que te escuche? (por lengua indígena)**

¿Quién quieres que te escuche?	Sí, yo o alguien de mi familia habla alguna lengua indígena	No, no hablamos ninguna lengua indígena
	%	%
Mi familia	80	73.49
El gobierno y las autoridades	24.13	22.34
Las vecinas y los vecinos	11.75	13.9
Las maestras y los maestros	11.43	10.78
Otro	4.13	6.74
Mis amigas y amigos	0.95	1.51

Para algunas de las infancias y adolescencias indígenas en el estado de Chihuahua es importante que les pongan atención sus vecinas y vecinos, siendo las y los hablantes de totonaco quienes mayor interés manifestaron en esta relación de escucha, seguidos por las infancias que hablan tepehuano.

Y en cuanto a que sean tomadas en cuenta por las maestras y los maestros, sólo las infancias triquis, totonacas, tepehuanas y tarahumaras mostraron interés.

**Cuadro V.25. ¿Quién quieres que te escuche? (por principales lenguas indígenas)**

¿Quién quieres que te escuche?	Tarahumara	Tepehuano	Náhuatl	Otro	Totonaco	Mazahua	Tarasco	Triqui	Tsotsil
	%	%	%	%	%	%	%	%	%
Mi familia	80.8	76.92	60	85.71	75	0	100	100	100
El gobierno y las autoridades	23.91	23.08	40	0	0	100	100	0	0
Las vecinas y los vecinos	11.23	23.08	10	14.29	25	0	0	0	0
Las maestras y los maestros	11.96	7.69	0	0	25	0	0	100	0
Otro	2.54	7.69	40	0	25	0	0	0	0
Mis amigas y amigos	0.72	0	0	14.29	0	0	0	0	0



En relación con las personas por las que quieren ser escuchados y tomados en cuenta, las niñas, los niños y las y los adolescentes sin cuidado parental en Chihuahua señalaron querer ser escuchadas y escuchados por el gobierno y las autoridades, con 17.92%, porcentaje menor al de las infancias que viven con sus familias que alcanzó 20.5%. A diferencia de la tendencia nacional en donde aumenta.

**Cuadro V.26. ¿Quién quieres que te escuche? (por cuidado parental)**

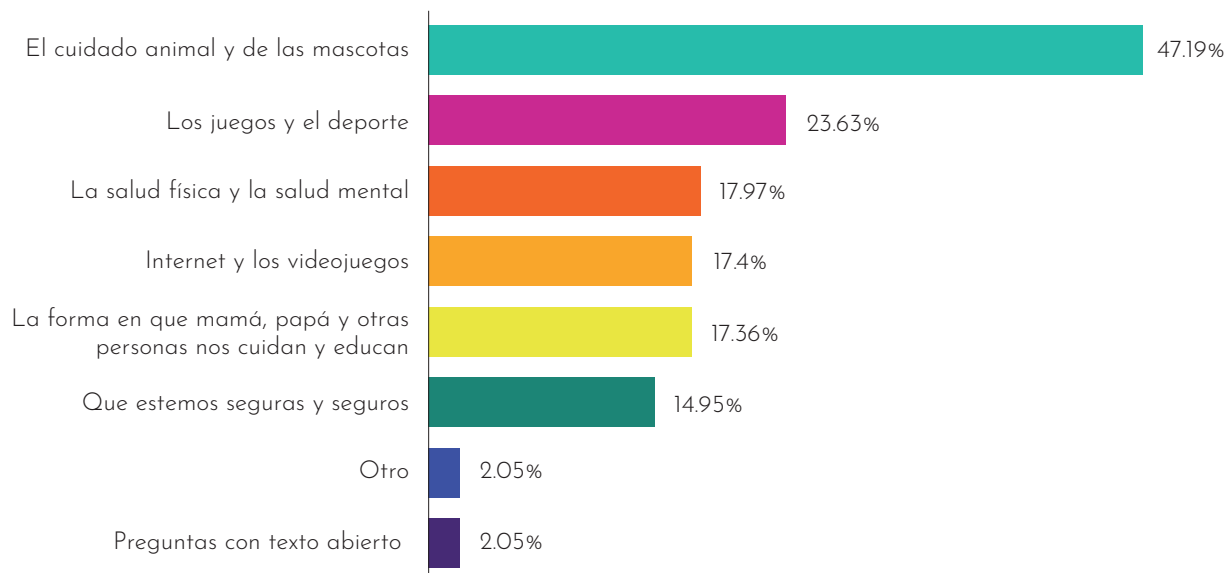
¿Quién quieres que te escuche?	Con cuidado parental	Sin cuidado parental
	%	%
Mi familia	65.62	75.06
El gobierno y las autoridades	20.5	17.92
Las vecinas y los vecinos	11.35	17.14
Las maestras y los maestros	9.93	8.57
Otro	5.7	6.49
Mis amigas y amigos	1.34	0.78

## 5. Lo que les interesa

La agenda prioritaria planteada por las infancias y adolescencias del estado de Chihuahua en esta consulta estuvo definida por el cuidado de los animales y las mascotas, ya que casi cinco de cada 10 así lo consideraron, seguido de los juegos y el deporte, con 23.63%, es decir poco más de dos de cada 10; y de manera similar se ubican la salud tanto física como mental, el internet y los videojuegos, y los estilos de crianza de quienes están a cargo de ellas y ellos, como se puede ver en el siguiente gráfico:



Gráfico V.5. ¿Qué tema te interesa más?



En este apartado, 2.05% de las niñas, los niños y las y los adolescentes escribieron otros temas de especial interés, los cuales se pueden observar en la siguiente nube de palabras:



Del análisis por género se desprende que existe una coincidencia en el tema de mayor interés: el cuidado animal y de las mascotas. Sin embargo, en el caso de las infancias y adolescencias que no se identifican como binarias se observa que a casi cuatro de cada 10 les interesa la salud física y mental, frente a 14.18% de los hombres.

Para los niños y los hombres adolescentes el juego y el deporte representan 30.13% de interés, 23.97% lo es internet y los videojuegos, y en 11.81% lo es la seguridad. Esta tendencia se modifica en las niñas y las adolescentes mujeres, para quienes la seguridad ocupa la quinta posición de temas de interés, con 17.72%; a casi dos de cada 10 les interesan los juegos y el deporte, y sólo a poco más de una de cada 10 le interesan internet y los videojuegos.

**Cuadro V.27. ¿Qué tema te interesa más? (por género)**

¿Qué tema te interesa más?	Niña	Niño	Otro
	%	%	%
El cuidado animal y de las mascotas	51.55	42.53	36.36
Los juegos y el deporte	17.8	30.13	9.09
La salud física y la salud mental	21.28	14.18	36.36
Internet y los videojuegos	11.22	23.97	36.36
La forma en que mamá, papá y otras personas nos cuidan y educan	20.82	13.42	36.36
Que estemos seguras y seguros	17.72	11.81	27.27
Otro	2.09	2.03	0

En cuanto a la prevalencia de temas de interés por rangos de edad, cabe mencionar que si bien el cuidado animal y de las mascotas continúa en las preferencias, éste varía según el rango de edad.

Destaca que la salud física y mental es un tema de interés para las personas que no se identifican con un género binario, siendo la niñez de seis a 11 años y las adolescencias de 15 a 17 años quienes registraron la mayor frecuencia, con 50%, rebasando incluso el interés de las mujeres adolescentes de esa edad, quienes lo refirieron 15.03 puntos porcentuales abajo.



En relación con la seguridad, en el estado de Chihuahua destacan las menciones de las adolescencias no binarias y las mujeres de 15 a 17 años, ya que 50% y 23.38 respectivamente hizo referencia al tema, mientras que sólo uno de cada 10 hombres de esa edad lo señaló.

**Cuadro V.28. ¿Qué tema te interesa más? (por género y rango de edad)**

¿Qué tema te interesa más?	Niña				Niño				Otro			
	3 a 5 años	6 a 11 años	12 a 14 años	15 a 17 años	3 a 5 años	6 a 11 años	12 a 14 años	15 a 17 años	3 a 5 años	6 a 11 años	12 a 14 años	15 a 17 años
	%	%	%	%	%	%	%	%	%	%	%	%
El cuidado animal y de las mascotas	50.6	56.95	47.84	38.04	39.47	45.74	41.64	32.09	0	50	50	25
Los juegos y el deporte	20.48	19.23	17.03	12.27	30.26	26.72	33.97	35.07	0	0	0	25
La salud física y la salud mental	10.84	16.42	26.49	34.97	5.26	11.97	16.16	23.88	0	50	25	50
Internet y los videojuegos	10.84	10.5	13.51	9.2	27.63	24.1	26.58	14.18	0	50	50	25
La forma en que mamá, papá y otras personas nos cuidan y educan	30.12	19.82	19.46	23.31	30.26	13.44	10.14	12.69	100	0	50	25
Que estamos seguros y seguros	22.89	15.09	17.57	26.38	15.79	14.10	7.67	10.45	0	0	25	50
Otro	2.41	1.63	2.16	3.68	1.32	1.97	1.64	3.73	0	0	0	0

En una tendencia similar a la reportada en las respuestas generales a esta pregunta, en el caso de las infancias y adolescencias que manifestaron vivir con algún tipo de discapacidad, internet y los videojuegos se ubicaron por debajo de los juegos y el deporte (13.89 y 16.67%, respectivamente), tendencia distinta a la nacional en donde fue al revés. Asimismo, destaca que si bien el cuidado animal y de las mascotas se mantiene en el primer lugar, se encuentra casi tres puntos por arriba de lo reportado a nivel general (47.19%), tendencia similar a la nacional en donde la respuesta general fue mayor a la de la población con discapacidad (53.55 y 43.67%, respectivamente).



Cuadro V.29. ¿Qué tema te interesa más? (por discapacidad)

¿Qué tema te interesa más?	Sí tengo una discapacidad	No tengo discapacidad
	%	%
El cuidado animal y de las mascotas	50	47.15
Los juegos y el deporte	16.67	23.74
La salud física y la salud mental	19.44	17.94
Internet y los videojuegos	13.89	17.46
La forma en que mamá, papá y otras personas nos cuidan y educan	25	17.25
Que estemos seguras y seguros	16.67	14.93
Otro	5.56	2

Del análisis por tipo de discapacidad destaca que, respecto de quienes dijeron vivir con discapacidad intelectual, la relación entre internet y los videojuegos y los juegos y el deporte (18.18 y 36.36%) se mantiene similar, aunque con mayores porcentajes, que la tendencia general (17.4 y 23.63%, respectivamente).

Asimismo, destaca que 37.5% de las infancias y adolescencias con discapacidad motriz y visual señaló como tema de interés la forma en que las personas les cuidan y educan, lo que está por encima del promedio general (17.36 por ciento).

Cuadro V.30. ¿Qué tema te interesa más? (por tipo de discapacidad)

¿Qué tema te interesa más?	Discapacidad auditiva	Discapacidad intelectual	Discapacidad motriz	Discapacidad múltiple	Discapacidad psicosocial	Discapacidad visual
	%	%	%	%	%	%
El cuidado animal y de las mascotas	25	36.36	75	50	100	37.5
Los juegos y el deporte	25	36.36	12.5	0	0	0
La salud física y la salud mental	0	0	37.5	0	33.33	37.5
Internet y los videojuegos	25	18.18	12.5	0	0	12.5
La forma en que mamá, papá y otras personas nos cuidan y educan	25	18.18	37.5	0	0	37.5
Que estemos seguras y seguros	25	18.18	0	50	0	25
Otro	0	9.09	0	0	33.33	0



En las infancias y adolescencias indígenas se incrementa el interés sobre las maneras en que les cuidan las personas encargadas de su crianza y lo referente al juego y el deporte, con diferencias de 15 y casi tres puntos porcentuales, respectivamente, frente a las niñas y los niños que no se identifican como indígenas.

Por el contrario, los temas relacionados con internet y los videojuegos fueron de menor interés para las infancias y adolescencias indígenas, con una diferencia de casi ocho puntos porcentuales respecto de las niñas, los niños y las y los adolescentes no hablantes de alguna lengua indígena.

La seguridad como tema de interés que mostraron las niñas, los niños y las y los adolescentes indígenas se refirió en mayor proporción que quienes no hablan alguna de estas lenguas, con 16.51 y 14.73%, respectivamente. A diferencia de la tendencia nacional en donde el interés fue menor en infancias indígenas que no indígenas.

**Cuadro V.31. ¿Qué tema te interesa más? (por lengua indígena)**

¿Qué tema te interesa más?	Sí, yo o alguien de mi familia habla alguna lengua indígena	No, no hablamos ninguna lengua indígena
	%	%
El cuidado animal y de las mascotas	40.95	48.09
Los juegos y el deporte	26.03	23.29
La salud física y la salud mental	17.78	17.99
Internet y los videojuegos	10.48	18.41
La forma en que mamá, papá y otras personas nos cuidan y educan	30.48	15.46
Que estemos seguras y seguros	16.51	14.73
Otro	1.27	2.16

Sobre los temas de interés referidos por las niñas, los niños y las y los adolescentes que viven en una casa hogar, destaca la forma en que les cuidan y educan con 28.05%, a diferencia de 15.71% mencionado por quienes viven con sus familias.





Acerca del cuidado de las mascotas y los juegos y el deporte, los datos son menores para quienes viven sin cuidado parental, como se puede observar en el siguiente cuadro:

**Cuadro V.32. ¿Qué tema te interesa más? (por cuidado parental)**

¿Qué tema te interesa más?	Con cuidado parental	Sin cuidado parental
	%	%
El cuidado animal y de las mascotas	48.56	38.44
Los juegos y el deporte	24.7	20.26
La salud física y la salud mental	17.56	22.34
Internet y los videojuegos	18.07	12.99
La forma en que mamá, papá y otras personas nos cuidan y educan	15.71	28.05
Que estemos seguras y seguros	14.69	15.58
Otro	1.81	4.16

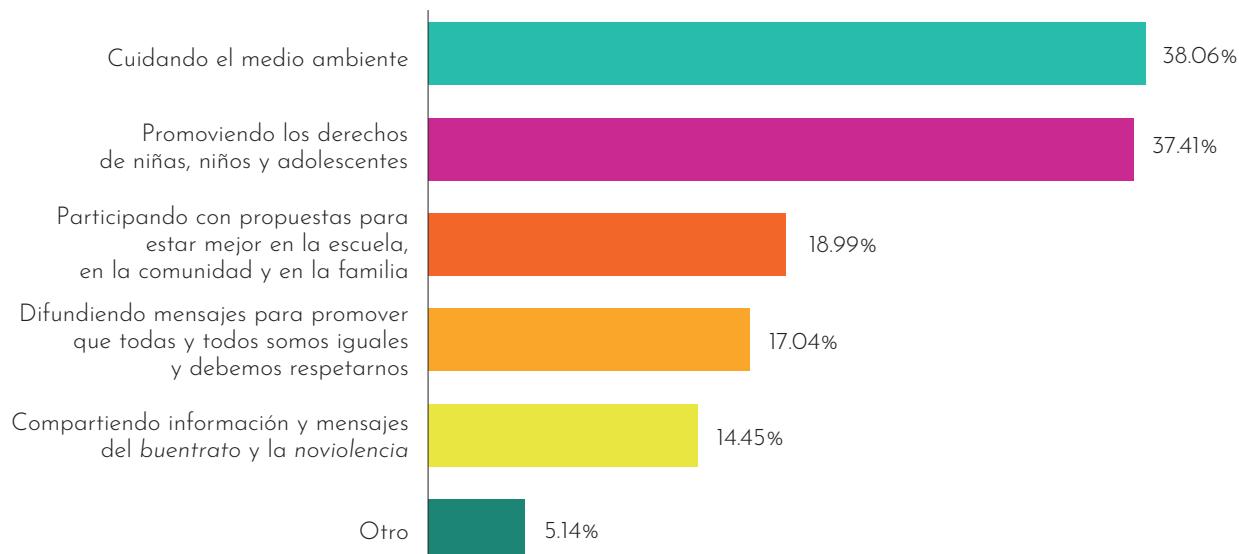
## 6. La manera en la que les gustaría participar

Para que la opinión de las infancias y adolescencias sea tomada en cuenta por las personas, casi cuatro de cada 10 de ellas y ellos en el estado de Chihuahua consideró que la mejor manera de hacerlo es cuidando el medio ambiente y siendo promotoras y defensoras de sus propios derechos, lo que es coincidente con la preocupación mostrada respecto del cuidado de los animales.

También consideran necesario generar propuestas para vivir mejor en los espacios donde se desarrollan como la familia, la escuela y la comunidad, difundiendo la igualdad y el respeto; así como buscar formas distintas para ser *bientratadas* por todas las personas.



**Gráfico V.6. ¿De qué manera te gustaría participar para que tu opinión sea tomada en cuenta?**



En esta pregunta la tendencia general se mantiene sólo en niños y hombres adolescentes, colocando el cuidado del medio ambiente en primer lugar, mientras que en las niñas pasa a segundo lugar. Para las infancias y adolescencias que se identifican como no binarias en primer lugar se ubica la difusión de mensajes de igualdad y respeto. A nivel global en este análisis la generación de propuestas para mejorar su escuela, comunidad y familia se ubica en tercer lugar.

**Cuadro V.33. ¿De qué manera te gustaría participar para que tu opinión sea tomada en cuenta? (por género)**

¿De qué manera te gustaría participar para que tu opinión sea tomada en cuenta?	Niña	Niño	Otro
	%	%	%
Cuidando el medio ambiente	35.28	41.43	0
Promoviendo los derechos de niñas, niños y adolescentes	41.61	32.85	36.36
Participando con propuestas para estar mejor en la escuela, en la comunidad y en la familia	20.37	17.4	27.27
Difundiendo mensajes para promover que todas y todos somos iguales y debemos respetarnos	18.97	14.6	54.55
Compartiendo información y mensajes del buentrato y la no violencia	14.21	14.6	27.27
Otro	4.22	6.03	18.18



Poco más de dos de cada 10 mujeres adolescentes tienen mayor interés en participar mediante la difusión de mensajes que promuevan la igualdad, lo cual es superado por las adolescencias no identificadas con un género binario, en donde más de siete de cada 10 adolescentes de 15 a 17 años consideraron esta forma de participación. Sobre este tema las personas no binarias muestran un incremento en el interés conforme avanza el rango de edad.

En general a las mujeres adolescentes y quienes no se identifican con algún género binario de 15 a 17 años de edad les gustaría más participar compartiendo mensajes sobre el *buentrato* y la *noviolencia*.

**Cuadro V.34. ¿De qué manera te gustaría participar para que tu opinión sea tomada en cuenta? (por género y rango de edad)**

¿De qué manera te gustaría participar para que tu opinión sea tomada en cuenta?	Niña				Niño				Otro			
	3 a 5 años	6 a 11 años	12 a 14 años	15 a 17 años	3 a 5 años	6 a 11 años	12 a 14 años	15 a 17 años	3 a 5 años	6 a 11 años	12 a 14 años	15 a 17 años
	%	%	%	%	%	%	%	%	%	%	%	%
Cuidando el medio ambiente	41.25	40.98	31.52	17.28	41.33	45.3	37.47	28.4	0	0	0	0
Promoviendo los derechos de niñas, niños y adolescentes	36.25	40.24	42.93	46.91	37.33	31.8	36.91	19.75	0	100	25	25
Participando con propuestas para estar mejor en la escuela, en la comunidad y en la familia	28.75	17.73	19.57	29.01	25.33	16.31	17.63	14.2	0	0	50	25
Difundiendo mensajes para promover que todas y todos somos iguales y debemos respetarnos	10	15.95	25.27	21.6	18.67	13.51	13.22	17.28	0	50	50	75
Compartiendo información y mensajes del <i>buentrato</i> y la <i>noviolencia</i>	10	14.61	12.77	17.9	12	15.32	13.22	13.58	0	0	25	50
Otro	6.25	2.83	4.62	8.02	1.33	4.94	6.89	9.26	100	0	25	0



A 16.67% de niñas, niños y adolescentes del estado de Chihuahua que viven con algún tipo de discapacidad les gustaría participar promoviendo la igualdad y el respeto, frente a 17.05% de quienes refieren no tener alguna discapacidad.

**Cuadro V.35. ¿De qué manera te gustaría participar para que tu opinión sea tomada en cuenta? (por discapacidad)**

¿De qué manera te gustaría participar para que tu opinión sea tomada en cuenta?	Sí tengo una discapacidad	No tengo discapacidad
	%	%
Cuidando el medio ambiente	38.89	38.04
Promoviendo los derechos de niñas, niños y adolescentes	30.56	37.51
Participando con propuestas para estar mejor en la escuela, en la comunidad y en la familia	33.33	18.78
Difundiendo mensajes para promover que todas y todos somos iguales y debemos respetarnos	16.67	17.05
Compartiendo información y mensajes del <i>buentrato</i> y la <i>noviolencia</i>	16.67	14.42
Otro	8.33	5.09

Cuando se trata de infancias y adolescencias con discapacidad psicosocial, la participación mediante la promoción de mensajes de igualdad y respeto se encuentra casi 50 puntos por arriba de lo que se reporta de manera general (17.04 por ciento).

**Cuadro V.36. ¿De qué manera te gustaría participar para que tu opinión sea tomada en cuenta? (por tipo de discapacidad)**

¿De qué manera te gustaría participar para que tu opinión sea tomada en cuenta?	Discapacidad auditiva	Discapacidad intelectual	Discapacidad motriz	Discapacidad múltiple	Discapacidad psicosocial	Discapacidad visual
	%	%	%	%	%	%
Cuidando el medio ambiente	25	36.36	50	0	66.67	37.5
Promoviendo los derechos de niñas, niños y adolescentes	25	36.36	62.5	50	0	0
Participando con propuestas para estar mejor en la escuela, en la comunidad y en la familia	50	18.18	37.5	0	0	62.5



**Cuadro V.36. ¿De qué manera te gustaría participar para que tu opinión sea tomada en cuenta? (por tipo de discapacidad) (continuación)**

¿De qué manera te gustaría participar para que tu opinión sea tomada en cuenta?	Discapacidad auditiva	Discapacidad intelectual	Discapacidad motriz	Discapacidad múltiple	Discapacidad psicosocial	Discapacidad visual
	%	%	%	%	%	%
Difundiendo mensajes para promover que todas y todos somos iguales y debemos respetarnos	0	0	25	0	66.67	25
Compartiendo información y mensajes del <i>buentrato</i> y la <i>noviolencia</i>	0	27.27	12.5	50	0	12.5
Otro	0	9.09	0	0	33.33	12.5

Las niñas, los niños y las y los adolescentes indígenas dijeron que les interesa participar con propuestas para mejorar los espacios donde interactúan y se desarrollan, como lo son la familia, la comunidad y la escuela, con 23.96%; esto es casi seis puntos porcentuales arriba en comparación con el interés mostrado por las infancias y adolescencias no indígenas respecto de este tema.

**Cuadro V.37. ¿De qué manera te gustaría participar para que tu opinión sea tomada en cuenta? (por lengua indígena)**

¿De qué manera te gustaría participar para que tu opinión sea tomada en cuenta?	Sí, yo o alguien de mi familia habla alguna lengua indígena	No, no hablamos ninguna lengua indígena
	%	%
Cuidando el medio ambiente	39.94	37.78
Promoviendo los derechos de niñas, niños y adolescentes	36.42	37.55
Participando con propuestas para estar mejor en la escuela, en la comunidad y en la familia	23.96	18.27
Difundiendo mensajes para promover que todas y todos somos iguales y debemos respetarnos	23.96	16.04
Compartiendo información y mensajes del <i>buentrato</i> y la <i>noviolencia</i>	11.5	14.88
Otro	4.47	5.24



Si bien todas y todos los niños y adolescentes refieren el cuidado del medio ambiente como la manera en que mejor pueden participar para que su opinión sea tomada en cuenta, para las infancias que viven sin cuidado parental es menor en casi 16 puntos porcentuales respecto de quienes viven con sus familias, al registrar 24.48 y 40.26%, respectivamente.

**Cuadro V.38. ¿De qué manera te gustaría participar para que tu opinión sea tomada en cuenta? (por cuidado parental)**

¿De qué manera te gustaría participar para que tu opinión sea tomada en cuenta?	Con cuidado parental	Sin cuidado parental
	%	%
Cuidando el medio ambiente	40.26	24.48
Promoviendo los derechos de niñas, niños y adolescentes	37.18	39.06
Participando con propuestas para estar mejor en la escuela, en la comunidad y en la familia	17.84	25.52
Difundiendo mensajes para promover que todas y todos somos iguales y debemos respetarnos	16.35	21.35
Compartiendo información y mensajes del <i>buentrato</i> y la <i>noviolencia</i>	13.87	18.75
Otro	4.95	7.03





NIÑAS DE SEIS A 11 AÑOS DE EDAD



NIÑAS DE 12 A 14 AÑOS DE EDAD





NIÑAS DE 15 A 17 AÑOS DE EDAD

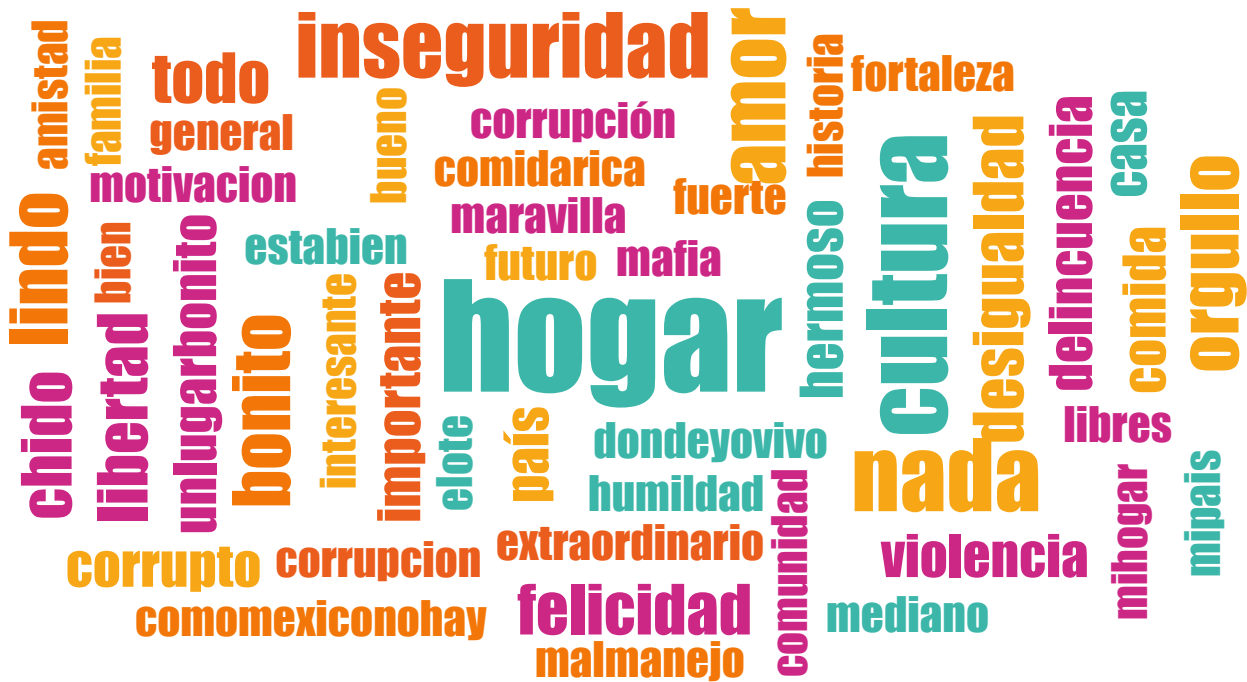


NIÑOS DE TRES A CINCO AÑOS DE EDAD





NIÑOS DE 15 A 17 AÑOS DE EDAD



NIÑAS, NIÑOS Y ADOLESCENTES CON DISCAPACIDAD





## INFANCIAS Y ADOLESCENCIAS NO BINARIAS

**mipáismiband**  
**violencia**  
**unpaíslibre**  
**amor**  
**inseguridad**  
**independencia**  
**no se**  
**no se**  
**respeto**  
**ciudad país**

## B. Dibujos

Se analizaron en total 1 359 dibujos, de los cuales se identificó que 13 participantes mencionaron tener alguna discapacidad. Asimismo, 60 dijeron que ellas, ellos y/o algún familiar es hablante de lengua indígena.

Cabe señalar que del total de los dibujos recibidos se hizo una primera revisión para localizar los repetidos, fotografías, aquellos que no tenían relación con la consulta, así como cuestionarios, los cuales fueron capturados para integrarse a los resultados de dicho instrumento, por lo que quedó un total de 1 317 dibujos.

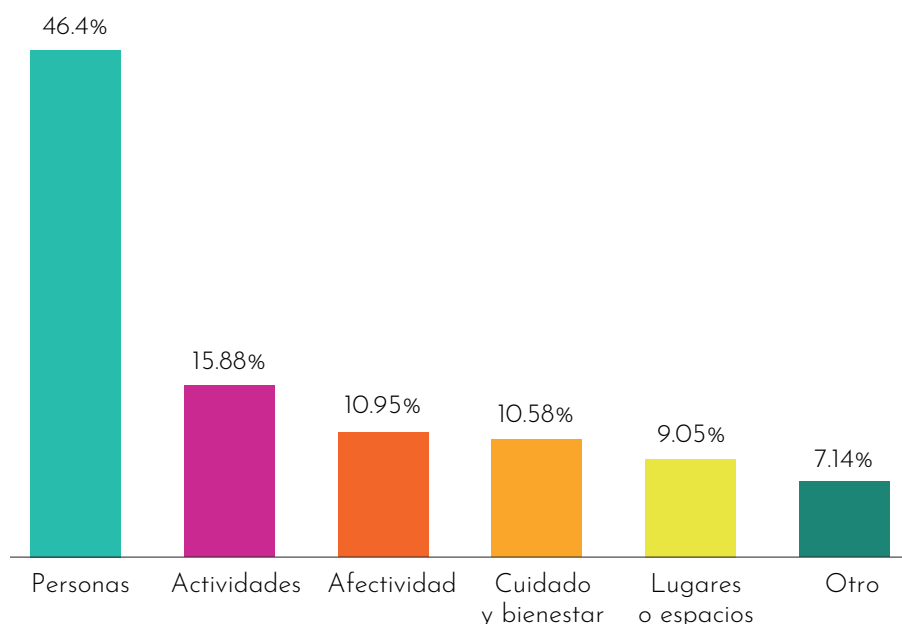
Considerando que el diseño del instrumento de participación consistió en un dibujo con un apartado para expresar lo que les hace feliz y otro para poner lo que les da tristeza, en este informe se da cuenta de ambos rubros por separado y de sus correspondientes categorías, recordando que un dibujo pudo ser clasificado en más de una subcategoría.





Casi cinco de cada 10 niñas, niños y adolescentes dibujaron *personas* en el rubro de lo que les hace más felices, lo que convirtió a esta categoría en la más representada; seguida de *actividades*, con 15.88%; de *afectividad*, con 10.95% y de *cuidado y bienestar* con 10.58 por ciento.

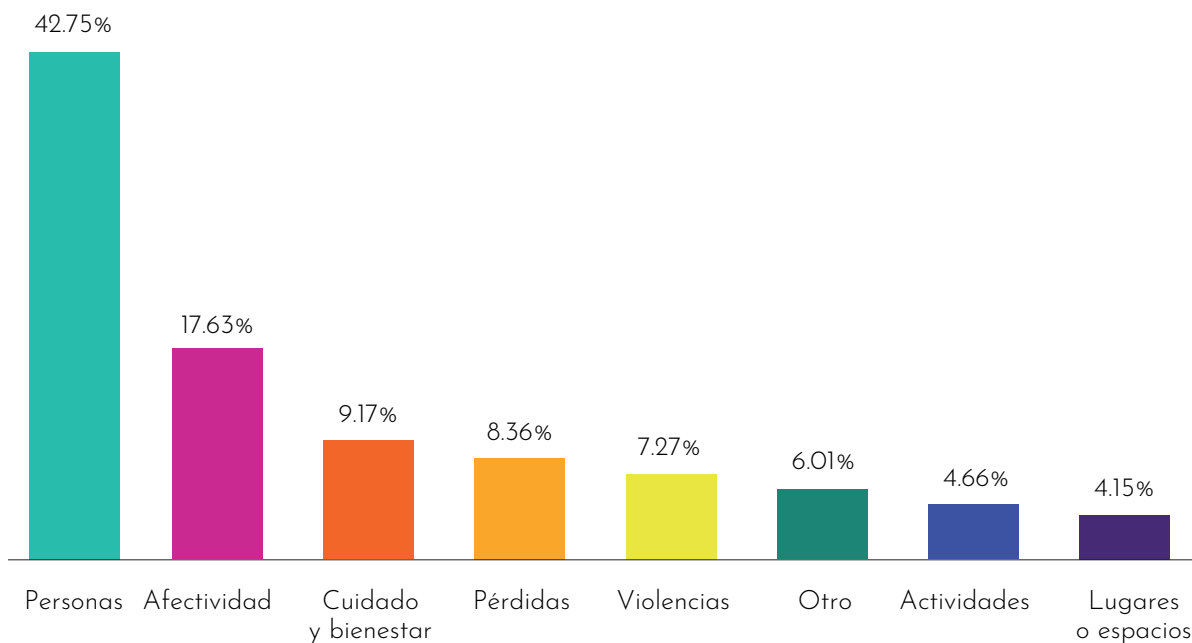
Gráfico V.7. ¿Qué te hace feliz? (total de dibujos)





Al igual que con la categoría más representada respecto de lo que les hace feliz, en los dibujos sobre lo que les pone tristes está en primer lugar la categoría de *personas*, en este caso seguida por la de *afectividad* con 17.63%, en donde se clasificaron emociones que se encuentran relacionadas con la tristeza; y la de *cuidado y bienestar*, también en la tercera posición, representada en casi uno de cada 10 dibujos.

Gráfico V.8. ¿Qué te pone triste? (total de dibujos)



Del total de participaciones clasificadas, 881 mencionaron tener menos de seis años de edad, 436 más de siete años y 42 no contestaron ni registraron su edad. A continuación se presentan los resultados desagregados de estos dos grandes grupos etarios.

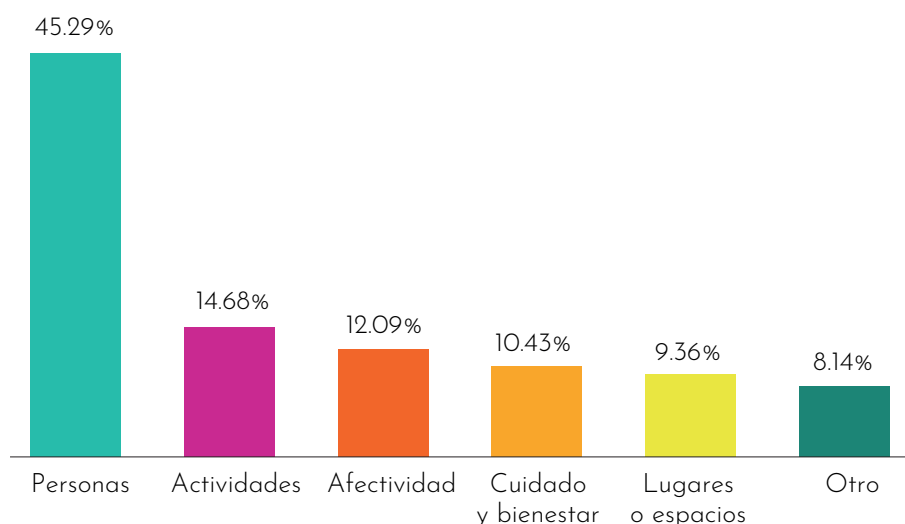
## 1. Primera infancia

Los 881 dibujos de niñas y niños menores de seis años representan 64.83% del número total de participaciones analizadas. De éstas, 32 refirieron que ellas, ellos o algún familiar es hablante de una lengua indígena y seis mencionaron que tienen alguna discapacidad.


### ¿QUÉ TE HACE FELIZ?

En una tendencia similar a los resultados generales, casi cinco de cada 10 niñas y niños menores de seis años relacionan la felicidad con las *personas*, siendo esta categoría la más plasmada, seguida de las de *actividades* y *afectividad*, con 14.68 y 12.09%, respectivamente.

Gráfico V.9. ¿Qué te hace feliz? (niñas y niños menores de seis años)



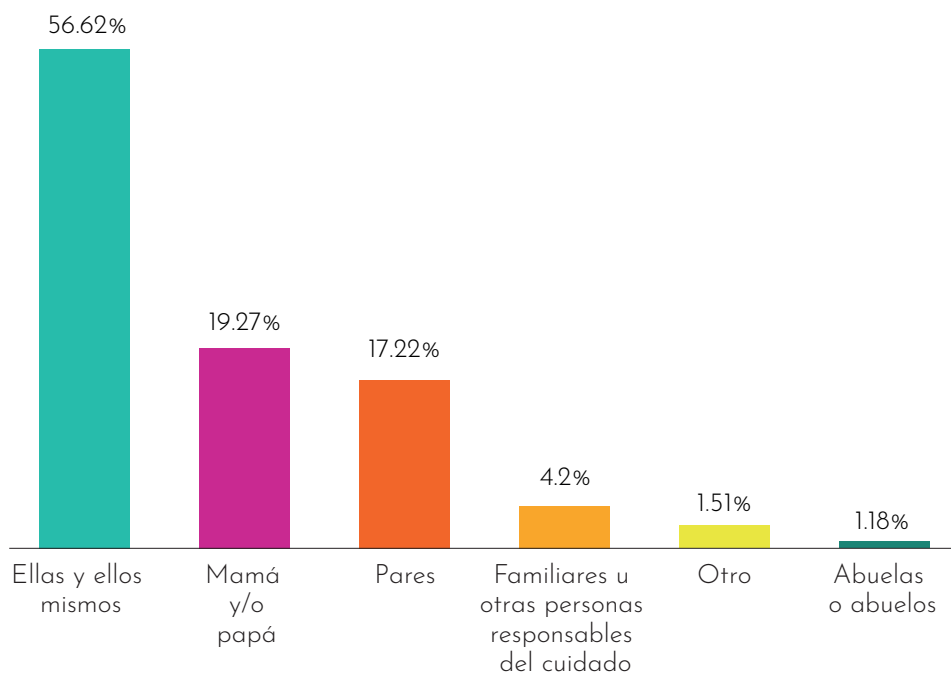




➤ **Personas**

Para la primera infancia la interacción con las personas es determinante dentro de su desarrollo emocional y social, así como para la conformación del concepto que tiene de sí misma. En tal sentido, destaca que casi seis de cada 10 dibujos que simbolizan personas hacen alusión a ellas y ellos mismos, 17.22% dibujó a sus pares y 19.27% a su mamá y/o su papá.

**Gráfico v.10. ¿Qué te hace feliz? (personas)**



Es relevante que de los dibujos en donde se plasman a ellas y ellos mismos, en 255 ocasiones lo hacen solos. Destaca que en 108 se pintaron junto con sus pares y en 103 ocasiones se encontró coincidencia entre ellas y ellos mismos con su mamá y/o papá. Cabe mencionar que la mayoría de las representaciones estuvieron acompañadas de frases que hacían mención de la familia como uno de los principales motivos de felicidad: “estar en familia” o “tener una familia”.

Es importante destacar que 267 dibujos no evocan a ninguna persona, lo cual puede ser indicativo de que su felicidad se encuentra vinculada a elementos como lugares, objetos, actividades u otros.

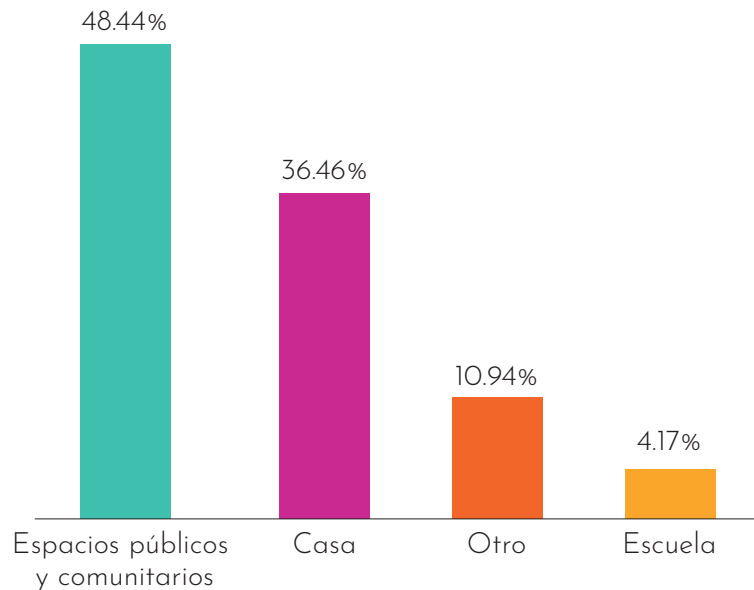


### ➤ Lugares o espacios

Los lugares donde las niñas y los niños expresaron sentirse más felices pertenecen a los espacios públicos y comunitarios, ya que en casi cinco de cada 10 dibujos fueron referidos espacios dentro de los cuales se ubican parques, plazas, centros comerciales, actividades al aire libre, calles, mercados, cines, zoológicos y canchas deportivas, entre otros; seguidos de la casa, con 36.46%. Llama la atención que sólo 4.17% hizo alusión a la escuela, considerando que fue el primer ciclo escolar presencial luego de la emergencia sanitaria por la COVID-19.



Gráfico V.II. ¿Qué te hace feliz? (lugares o espacios)



La principal relación con los espacios públicos es el juego y recreación con 62 menciones y en 26 ocasiones se complementa el vínculo con la convivencia y atención.

En una coincidencia de las representaciones de casa y convivencia se observó que el mayor indicador de felicidad se registra con mamá y/o papá junto con ellas o ellos, con nueve; seguido de ellas y ellos solos en este espacio, con cuatro referencias. La interacción con pares fue la más baja, con cuatro alusiones. En tal sentido, la convivencia en casa para las niñas y los niños es lo que más les hace felices, con 13 referencias; seguido de jugar con sus pares, con cuatro y la relación con abuelas y abuelos no aparece.



Es importante destacar que si bien la subcategoría de *escuela* no obtuvo las frecuencias más altas, el papel que representa para muchas y muchos niñas y niños respecto de los espacios de convivencia y juego es significativo en términos de la socialización, ya que se observó que esta relación fue representada cuatro veces como actividad que les hace felices. También es necesario mencionar que en la subcategoría de *otras personas* fueron plasmadas en dibujos y mediante algunos textos las figuras de docentes, pero sin llegar a representar un porcentaje relevante respecto de las otras personas dibujadas.

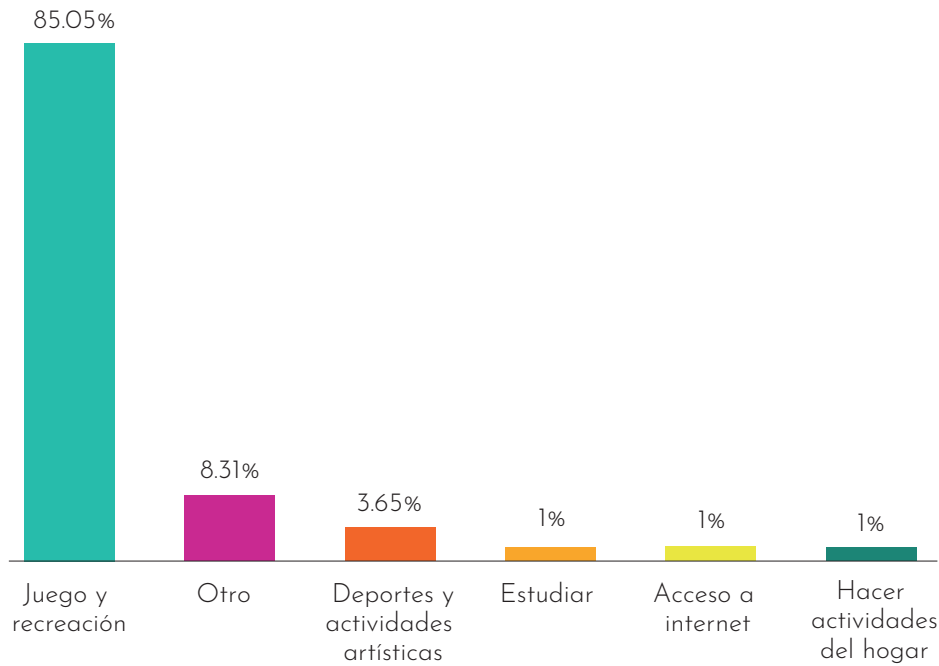


### ➤ Actividades

Más de ocho de cada 10 niñas y niños de primera infancia representaron actividades relativas al juego, la recreación y el entretenimiento, lo que colocó a esta subcategoría en primer lugar. En ella se clasificaron juguetes, videojuegos, ver televisión o películas, pasear, salir de vacaciones y escuchar música; seguida de otras actividades con 25 referencias a hacer música, pintar, dibujar, bailar, cantar, realizar algún deporte como natación, fútbol, basquetbol, voleibol, beisbol o gimnasia; y en último lugar plasmaron las actividades del hogar como cocinar, cuidar plantas o asear a las mascotas, estudiar y el acceso a internet, con tres referencias cada una.



Gráfico V.12. ¿Qué te hace feliz? (actividades)



Como se pudo observar en las consultas #InfanciasEncerradas, realizada en 2020; y #CaminitodelaEscuela, de 2021, en esta ocasión la subcategoría de *juego y recreación* fue de las más dibujadas por las niñas y los niños más pequeños. La representación de ellas y ellos jugando fue la más significativa, con 179 alusiones; seguida del juego con sus pares, con 82; y jugar con mamá y/o papá, con 33 referencias



En 58 dibujos se evocó al juego en espacios públicos y comunitarios, lo que confirma la importancia de la socialización y el aprendizaje a través del juego y las actividades lúdicas entre pares (18 menciones) durante la primera infancia, especialmente en parques.



En la subcategoría de *juego y recreación* fue importante identificar la presencia de objetos asociados con esta actividad, como pelotas, muñecas, muñecos, carritos, dinosaurios, peluches, resbaladillas o columpios, pues los diversos juguetes se convierten en un vehículo de expresión afectiva y emocional de niñas y niños, pero además muestran la importancia que tienen el juego y la imaginación a través de los objetos en esta etapa del desarrollo, con 22 referencias.

Sin embargo, la principal relación con el juego se muestra con abrazos y expresiones afectivas en 28 casos y en 45 casos con relación a la convivencia y atención.

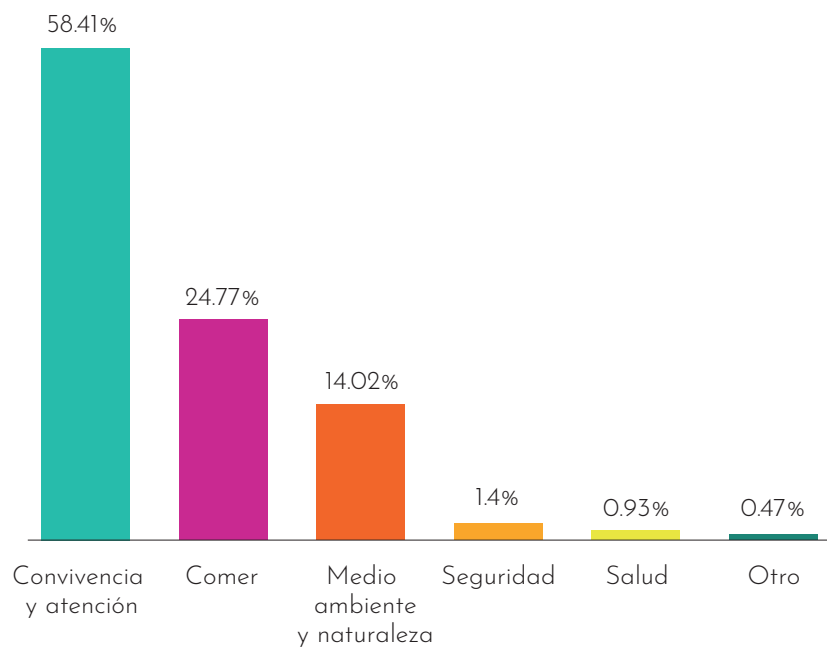




➤ **Cuidado y bienestar**

Para casi seis de cada 10 niñas y niños dentro de esta etapa es motivo de felicidad la *convivencia* y *atención* de las personas queridas, siendo esta subcategoría la más aludida en este rubro, seguida de las representaciones sobre comida que alcanzaron 24.77% de las menciones, en gran parte plasmada con dulces, postres y/o comidas favoritas. Las representaciones del *medio ambiente* y *naturaleza* estuvieron en tercera posición con un total de 30 referencias.

**Gráfico V.13. ¿Qué te hace feliz? (cuidado y bienestar)**



En cuanto a la convivencia de ellas y ellos con mamá y/o papá, ésta fue la relación afectiva de mayor importancia para las niñas y los niños de este grupo de edad, con 62 coincidencias. De igual manera, respecto de las subcategorías de *convivencia* y *abrazos* y *expresiones afectivas* se observó que, a diferencia del reporte nacional, la frecuencia más alta fue la convergente con mamá y/o papá, con 11 alusiones; seguida de la de *pares*, con tres referencias.



Dentro de la subcategoría de *medio ambiente* y *naturaleza* se plasmaron montañas, bosques, campos, paisajes, árboles y flores; en 18 ocasiones se dibujaron ellas o ellos mismos en estos escenarios, en actividades de juego y recreación.



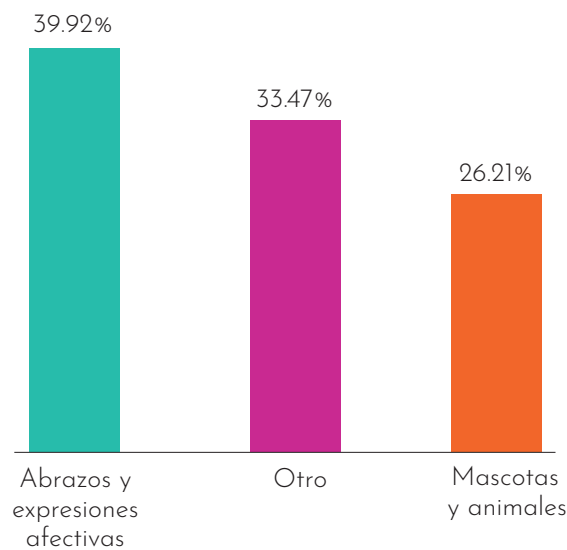


La comida fue dibujada en 53 ocasiones, representada principalmente por dulces, pasteles, pizzas, refrescos, postres, frutas y en menor medida por verduras..

➤ **Afectividad**

En esta categoría, y a diferencia del informe nacional, la categoría de abrazos y expresiones afectivas, ocupó el primer lugar con un rango del 39.92% de los dibujos, seguida de la categoría de otros con un 33.47% de las menciones referidas en este rango de edad. Y llama la atención, que la categoría de mascotas y animales en esta entidad, ocupa el tercer lugar con sólo 26.21% de las menciones, a diferencia de los resultados del informe nacional, en donde esta última categoría ocupaba el primer lugar.

**Gráfico V.14. ¿Qué te hace feliz? (afectividad)**




Las muestras afectivas como los abrazos y los cariños son las más importantes y coincidentes respecto del vínculo con mamá y/o papá, con 35 dibujos representados; seguidas de ellas y ellos con sus pares, con 27. Cuando no se refieren a personas, dichas expresiones fueron representadas por medio de corazones o sonrisas.





De acuerdo con lo dibujado por las niñas y los niños, el papel que tienen las mascotas y los animales es importante para que se sientan felices, ya que en 29 ocasiones se dibujaron ellas y ellos con sus mascotas. Adicionalmente, se observaron 33 dibujos únicamente de mascotas y animales, sin ningún tipo de interacción con ellas o ellos u otras personas y en 10 ocasiones lo relacionan también con actividades de juego y recreación.



Respecto de la convivencia con mascotas y animales se puede observar también que esta interacción se da en mayor número cuando están sólo ellas y ellos, seguida de la convivencia con sus pares, con cinco referencias. La convivencia de menor frecuencia fue la de ellas y ellos con sus abuelas y abuelos, no tuvo referencias

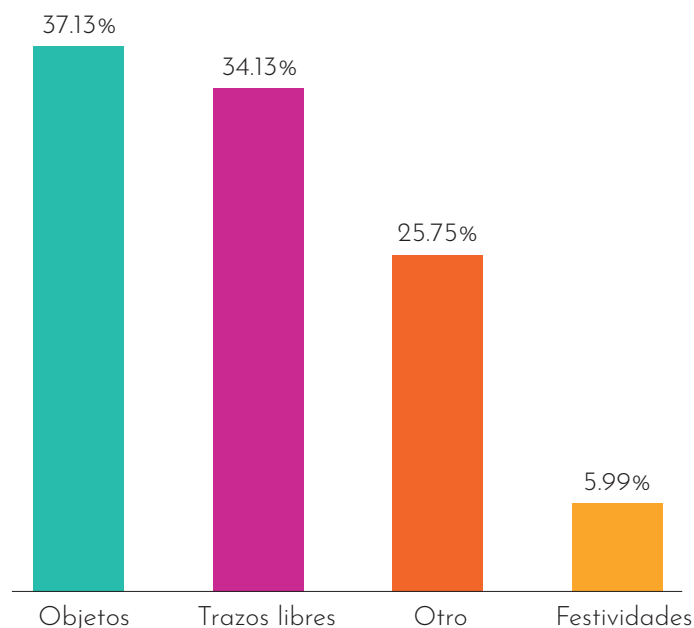


➤ Otro

De las 167 referencias a esta categoría, en casi cuatro de cada 10 las niñas y los niños señalaron objetos como motivo de felicidad. En dicho rubro se clasificaron los trazos libres, que representaron 34.25%; y otro, con 22.75%. En esta última subcategoría se ubicaron elementos que no corresponden a las demás categorías y subcategorías.

La frecuencia más alta fue la relacionada con objetos, con un total de 62 representaciones, de las cuales 22 se vinculan con *juego y recreación*, plasmados en su mayoría por juguetes como pelotas, muñecas, carritos y bicicletas, y en algunas ocasiones por dispositivos electrónicos, consolas de videojuegos y televisores. Algunas de las frases encontradas en estos dibujos decían “jugar con...” o “que me regalen/compren...”, haciendo referencia a los artículos antes mencionados.

**Gráfico V.15. ¿Qué te hace feliz? (otro)**



De los 62 trazos relativos a objetos, en 17 se dibujaron las niñas y los niños solos con éstos. También destaca que se encontraron 13 coincidencias entre representaciones de ellas y ellos mismos, el juego y objetos. Asimismo, se observó una



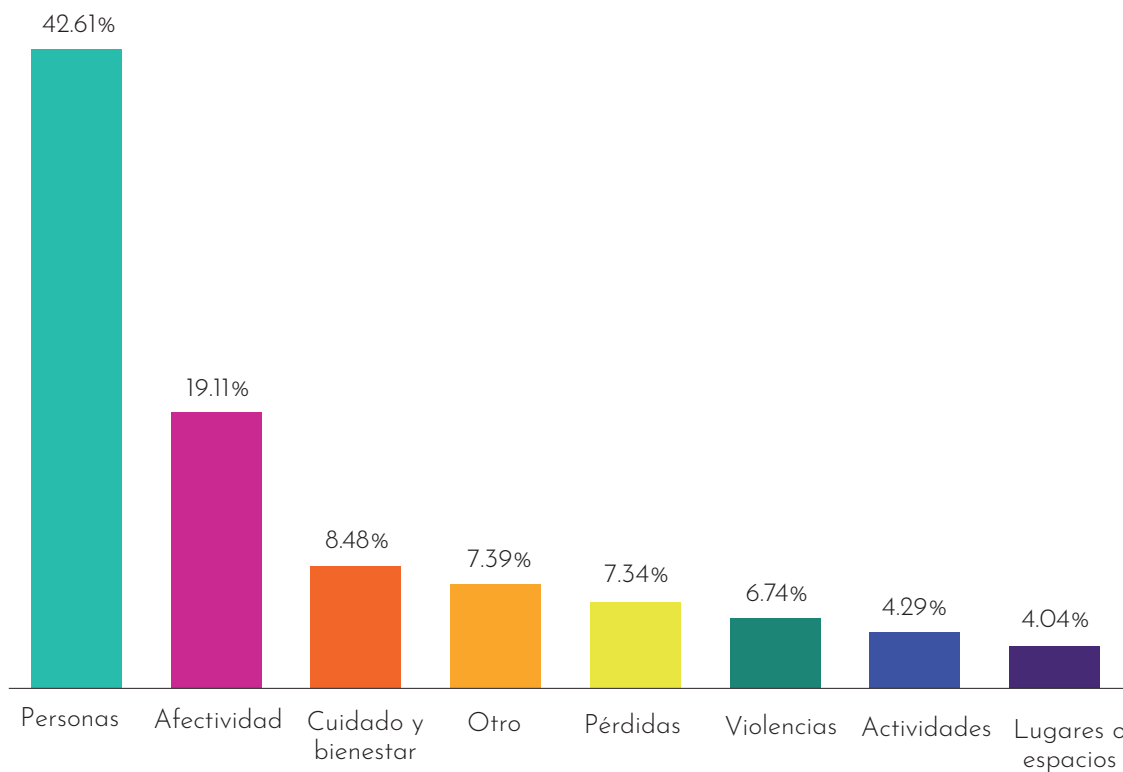
relación entre sus pares y los objetos, con una convergencia sólo de tres dibujos, en gran parte relacionados con el juego.

En esta entidad, niñas y niños hicieron referencia en 10 ocasiones a las festividades como elemento de felicidad, de estas, en seis ocasiones se dibujaron a ellas y ellos mismos, y solo una ocasión en compañía de sus pares. También es importante señalar que en dos ocasiones hubo referencia de las festividades en relación con el juego y la recreación, mientras que los espacios señalados para esta actividad son la escuela y el espacio público con una referencia cada uno.

### ¿QUÉ TE PONE TRISTE?

En el rubro de lo que les provoca tristeza, poco más de cuatro de cada 10 niñas y niños de primera infancia representaron personas, casi dos de cada 10 aludieron a afectividades y menos de uno de cada 10 se refirió a cuestiones relacionadas con el bienestar y las pérdidas.

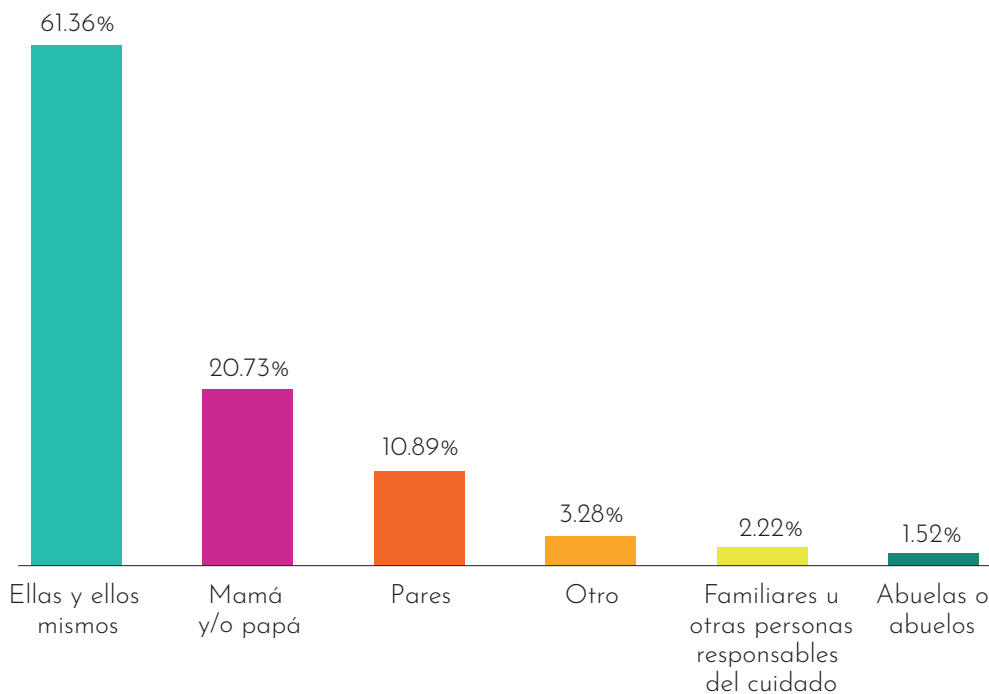
Gráfico V.16. ¿Qué te pone triste? (niñas y niños menores de seis años)



➤ **Personas**

Más de seis de cada 10 niñas y niños que plasmaron personas se dibujaron a ellas y ellos mismos, siendo ésta la subcategoría con más frecuencias, seguida de las alusiones a mamá y/o papá, y a sus pares, con 20.73 y 10.89%, respectivamente.

**Gráfico V.17. ¿Qué te pone triste? (personas)**



Cabe señalar que de los dibujos donde se representaron ellas y ellos mismos, en más de la mitad (299) aparecen solas o solos, en 122 dibujos se ilustraron junto con su mamá y/o papá y en 68 ocasiones se dibujaron sólo con sus pares.



En este rubro es destacable que en 192 ocasiones las niñas y los niños representaron lo que les hace sentir tristes, dibujándose ellas y ellos mismos con caras tristes o llorando.

Asimismo, en relación con la subcategoría de *ellas y ellos mismos* vinculada con el tema de la tristeza y la separación o abandono se identificaron 20 coincidencias en tal sentido. Al respecto, cuando se analizó la relación entre niñas y niños con su mamá y/o papá junto con la muerte se encontraron dos referencias. Al relacionar la muerte de personas con las niñas y los niños no hay categorías que sobresalgan.

En 22 veces las niñas y los niños dibujaron elementos asociados con la muerte de personas -sin especificar de quién se trata- relacionándola con tristeza, en siete ocasiones y en dos ocasiones vincularon la muerte con el miedo.

### ➤ Lugares o espacios

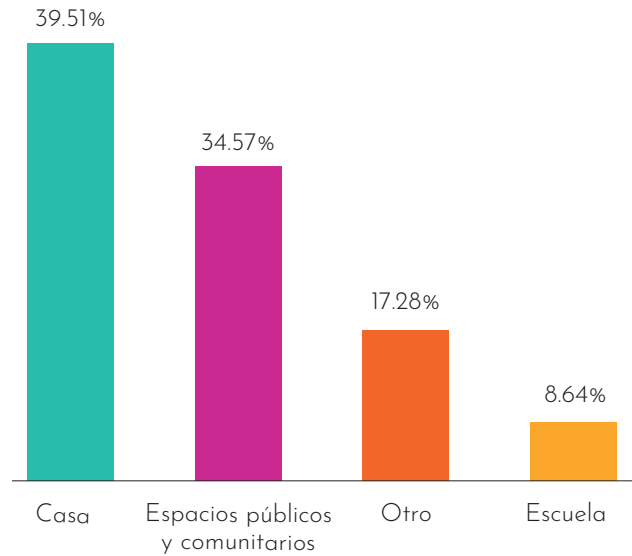
El lugar donde las niñas y los niños expresaron sentirse más tristes es la casa, con dibujos relativos al encierro o la imposibilidad de salir. En total se encontraron 32 dibujos al respecto, el equivalente a poco menos de la mitad de los clasificados en esta categoría.

Esto es coincidente con casi una cuarta parte (28 dibujos) que hace referencia a los espacios públicos y comunitarios. Aquí se encontró que dichas expresiones hacen alusión a no poder salir, estar encerrados o quedarse en casa solas y solos. Como espacios públicos y comunitarios fueron dibujados parques, plazas, calles, mercados, cines, canchas deportivas, tiendas, zoológicos y circos, entre otros.

La subcategoría de *otro*, en la que pudieron ubicarse paisajes, hospitales y cementerios, se registró 14 veces. Finalmente, el espacio de la escuela tuvo únicamente siete alusiones.



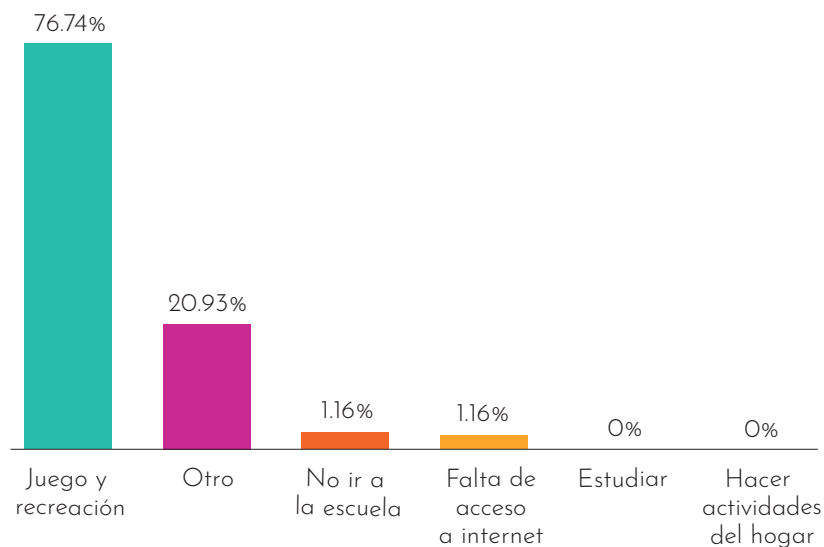
Gráfico V.18. ¿Qué te pone triste? (lugares o espacios)



➤ **Actividades**

Respecto de la categoría de *actividades*, la subcategoría más representada por casi ocho de cada 10 fue la del juego en diferentes manifestaciones como la falta de juguetes, no poder jugar, no ver televisión o la falta de aparatos electrónicos, con 66 referencias.

Gráfico V.19. ¿Qué te pone triste? (actividades)



A éstas le siguieron otras actividades, con 18 referencias, entre las que se encontraron, por ejemplo, “hacerse pipí” o no bañarse.



### ➤ Cuidado y bienestar

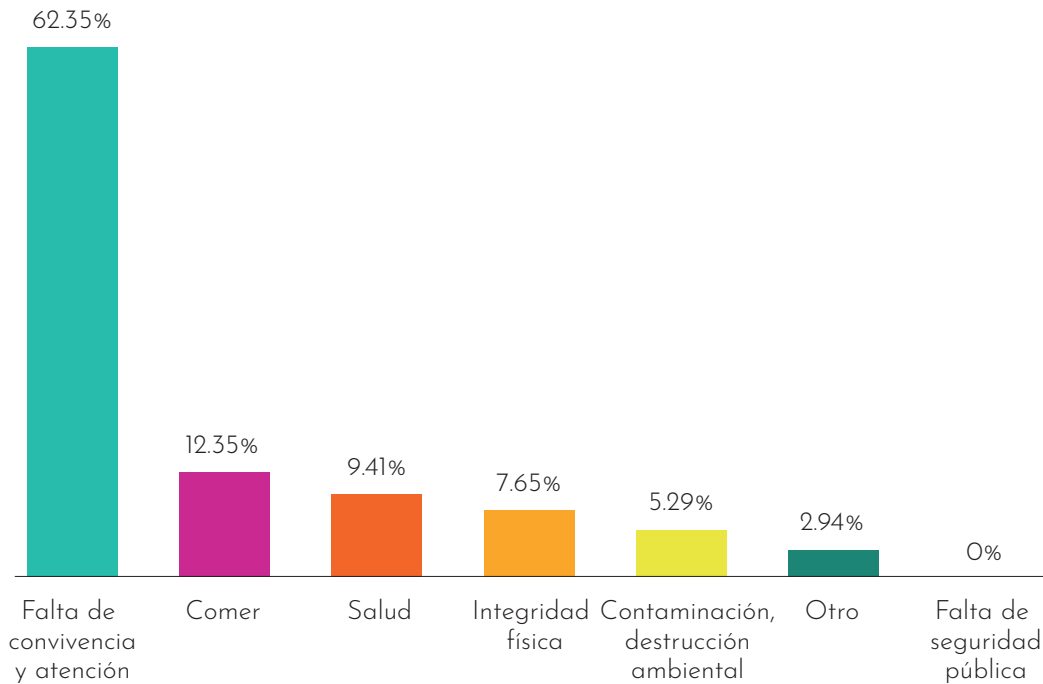
En la categoría de *cuidado y bienestar*, poco más de seis de cada 10 niñas y niños plasmaron elementos relativos a la convivencia y atención, especialmente haciendo referencia a la falta de convivencia o a la falta de atención. La segunda subcategoría más citada fue la de comer con 12.35% de las referencias, en la que plasmaron, dibujos referentes a la alimentación, en donde niñas y niños señalaron alimentos que no son de su agrado, como ciertas verduras, y dieron cuenta de que no se les permite comer dulces y golosinas, entre otros.

La subcategoría de salud en la que plasmaron, entre otros, enfermarse ellas y ellos o alguna persona integrante de su familia y la aplicación de las vacunas por la COVID-19, representó 9.41%, mientras que la subcategoría de integridad física, en la cual mostraron accidentes como caídas, raspones y cortadas, obtuvo 7.65% de las referencias. Por otra parte, y en los niveles más bajos de menciones encontramos referencias a la contaminación y la destrucción ambiental con un 5.29% de las referencias.





Gráfico V.20. ¿Qué te pone triste? (cuidado y bienestar)



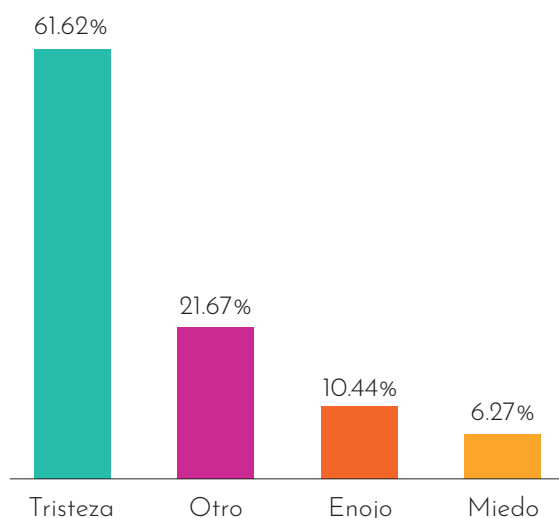
Las niñas y los niños mostraron en sus dibujos que la falta de convivencia entre ellas y ellos y su mamá y/o papá es una de las fuentes principales de tristeza, con 21 dibujos; seguida del vínculo con sus pares, con 15. Las abuelas y los abuelos fueron quienes tuvieron menos referencias. La falta de convivencia con mamá y/o papá muchas veces se representa con su partida para ir a trabajar y en menor medida cuando no les prestan atención.



➤ **Afectividad**

Poco más de seis de cada 10 niñas y niños representaron en sus dibujos expresiones faciales relacionadas con la tristeza o el llanto. Dentro de las afectividades, 21.67% hizo alusión a otras emociones, como caras felices o demás expresiones; destacan éstas en su mayoría relacionadas con otras personas que aparecen en los dibujos. El enojo y el miedo también estuvieron referidos, pero en una menor proporción, con 10.44 y 6.27%, respectivamente.

**Gráfico V.21. ¿Qué te pone triste? (afectividad)**



Destaca la convergencia en 66 ocasiones de la tristeza con el juego y la recreación, en su mayoría dando cuenta de la imposibilidad de jugar, que no les dejen o por no tener con quién hacerlo. De esas referencias, 11 veces coincidió con la alusión a sus pares.



La tristeza relacionada con sus mascotas o animales, ya sea por la falta de convivencia, juego o pérdida, aparece en 41 ocasiones. En 31 veces esta afectividad estuvo relacionada con fenómenos naturales. De las 16 coincidencias entre tristeza y salud, en 10 aparecen representaciones de ellas y ellos mismos relacionadas principalmente con el temor a enfermarse y a las vacunas, en comparación con tres coincidencias entre salud y tristeza.

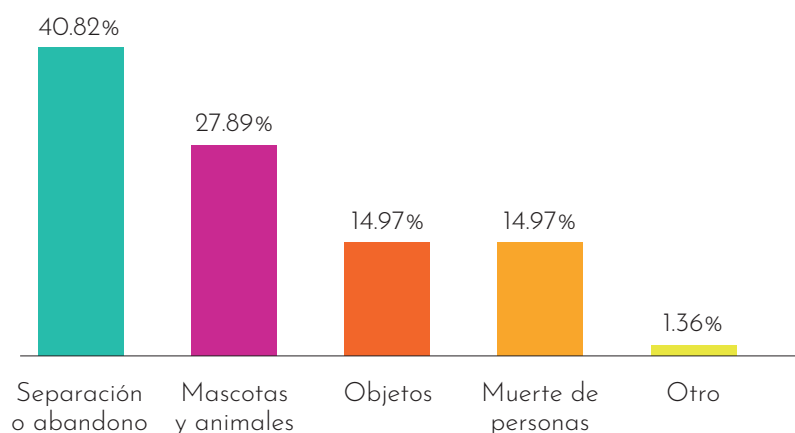
Al relacionar la subcategoría de *tristeza* con la de *integridad física* se encontraron seis representaciones de situaciones como caerse de la bicicleta, tener accidentes o lastimarse jugando. Finalmente, se observaron siete coincidencias entre la escuela y la tristeza.

➤ **Pérdidas**


Llama la atención que las niñas y niños del estado de Chihuahua relacionan la tristeza con el enojo en nueve ocasiones vinculadas con mamá y/o papá y estas a su vez se relacionan de manera directa con violencia psicológica.

La separación momentánea o por un largo tiempo, así como el abandono o el alejamiento, son las formas más recurrentes en que niñas y niños expresaron una pérdida, con 40.82%. En una proporción de casi una tercera parte se ubicó la relacionada con mascotas y animales, en 14.97% la relativa a los objetos y en la misma proporción se plasmó la muerte de personas.

**Gráfico V.22. ¿Qué te pone triste? (pérdidas)**




La muerte de personas fue representada en 22 ocasiones mediante dibujos de cruces, tumbas, cementerios, ataúdes o personas con alas o en el cielo. De ellas, cuatro hicieron referencia específicamente al fallecimiento de su mamá y/o papá, cuatro a abuelas y abuelos, cuatro a familiares en general y cinco a otros.




La subcategoría de *pérdida de mascotas* se expresó 41 veces en las cuales ellas y ellos se dibujaron 11 veces con animales; esto también representa un vínculo significativo con la tristeza al plasmarse en cuatro ocasiones.



La subcategoría de *separación o abandono* se representó 60 veces, siendo la más significativa la separación entre ellas y ellos y mamá y/o papá, con 18 expresiones; seguida de la de pares, con tres; y por último la de otros familiares, con cuatro. También representa un vínculo significativo con la tristeza al expresarse en 25 ocasiones y sólo en una se relaciona con el miedo.



La subcategoría de *objetos* se representó 22 veces en las cuales el vínculo entre ellas y ellos se expresó en 10 ocasiones y en seis se refiere a mamá y/o papá. El vínculo con la tristeza se ubicó en cinco representaciones, mientras que con el enojo por perderlas se expresó una vez.

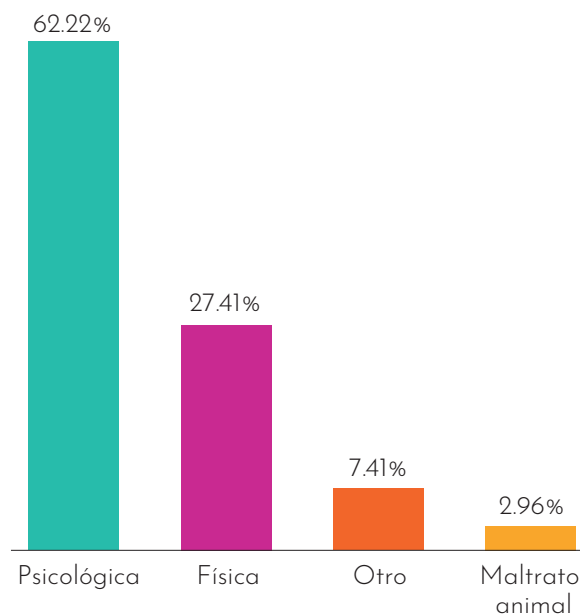


## ➤ Violencias

Poco más de seis de cada 10 niñas y niños que plasmaron alguna forma de violencia se refirieron a la psicológica, que incluyó peleas y discusiones entre mamá y papá, entre pares, regaños, gritos, burlas y castigos, con 84 alusiones. Una tercera parte de éstas fue sobre violencia física, en la que se representaron golpes hacia ellas y ellos, principalmente con objetos (cinturón o palos, entre otros), por parte de mamá y/o papá y pares; pero también se mostró la violencia entre otras personas y el maltrato animal, que fue aludido en cuatro ocasiones que equivalen a 2.96 por ciento.

En la subcategoría relacionada con otras violencias se observaron 10 dibujos en los que se identificaron representaciones de rechazo, discriminación o exclusión.


Gráfico V.23. ¿Qué te pone triste? (violencias)



Al analizar la relación de la violencia física con las niñas y los niños y su mamá y/o papá se encontraron seis representaciones. Adicionalmente, se ubicaron 12 coincidencias entre este tipo de violencia y sus pares. La combinación de ellas y ellos mismos con sus pares y la violencia física se observó en ocho alusiones.



En relación con la violencia física y la afectividad *tristeza* se detectaron 13 coincidencias. Destacan aquellas en donde aparece mamá y/o papá, con cinco; seguidas de tres con pares. En tanto, en la subcategoría de *violencia psicológica* hubo 37 representaciones de ellas y ellos con mamá y papá, seguidas de 12 representaciones de ellas y ellos con sus pares.



En un dibujo se plasmó a sí mismo y alguna situación relativa al maltrato animal. En cuanto a la *tristeza* y el maltrato animal hubo una representación.

La *violencia psicológica* resalta de las otras violencias al estar relacionada con la afectividad *tristeza*, ya que se observaron 40 representaciones. También destaca el vínculo de la *violencia psicológica* entre ellas y ellos con mamá y/o papá, con 37 alusiones; seguida de aquella con sus pares, con 12.

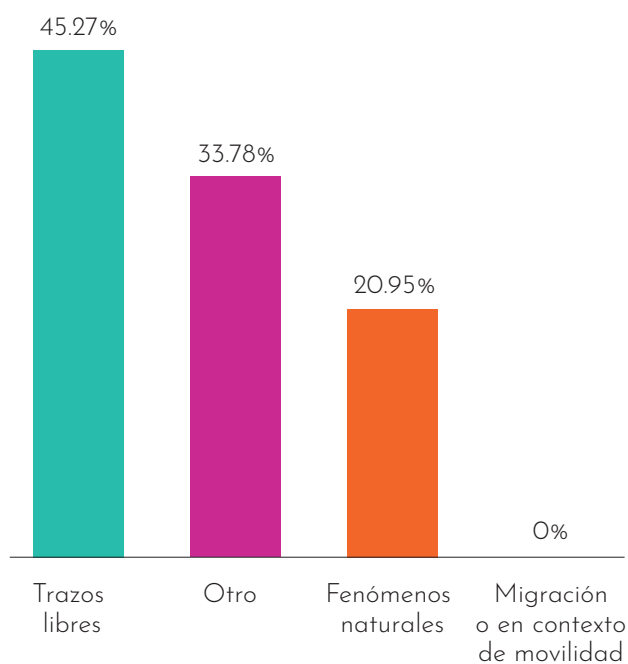


Dentro de la violencia psicológica con mamá y/o papá se observaron regaños, gritos, ignorar, dejar de hablar y castigar, entre otras.

➤ Otro

En relación con la categoría de *otro*, en primer lugar está la subcategoría de *trazos libres*, con 67 dibujos en los que se observó el miedo o la falta de gusto por ciertos animales, criaturas o personajes. En 31 dibujos se aludió a fenómenos naturales, principalmente la lluvia; llama la atención que respecto de los contextos de movilidad humana no se encontraron referencias.

Gráfico V.24. ¿Qué te pone triste? (otro)







## 2. Niñas, niños y adolescentes de siete y más años

El número de participaciones de niñas, niños y adolescentes de siete años y más fue de 436, lo que representa casi una tercera parte del número total de participaciones categorizadas.

De éstos, 28 refieren que ellas, ellos o algún familiar es hablante de una lengua indígena y seis señalaron tener discapacidad, principalmente intelectual (66.67 por ciento).


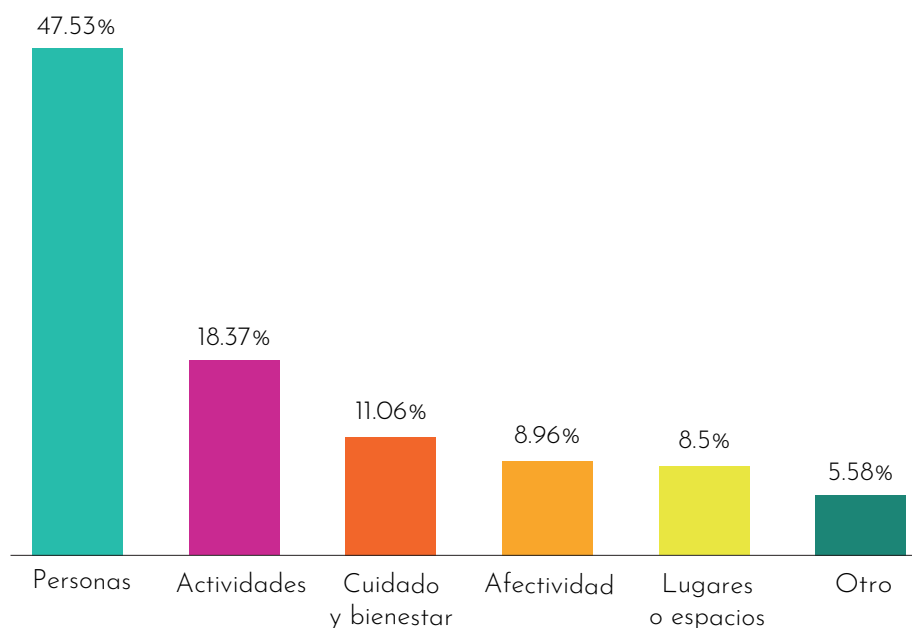
Al igual que en el apartado de primera infancia, aquí se hará la distinción entre las categorías sobre lo que les hace felices y lo que les pone tristes.

### ¿QUÉ TE HACE FELIZ?

Para casi cinco de cada 10 niñas, niños y adolescentes mayores de siete años la felicidad se encuentra relacionada con personas, para 18.37% está vinculada con la realización de ciertas actividades, y poco más de uno de cada 10 señaló que se relaciona con condiciones de cuidado y bienestar.



Gráfico V.25. ¿Qué te hace feliz? (niñas, niños y adolescentes mayores de siete años)



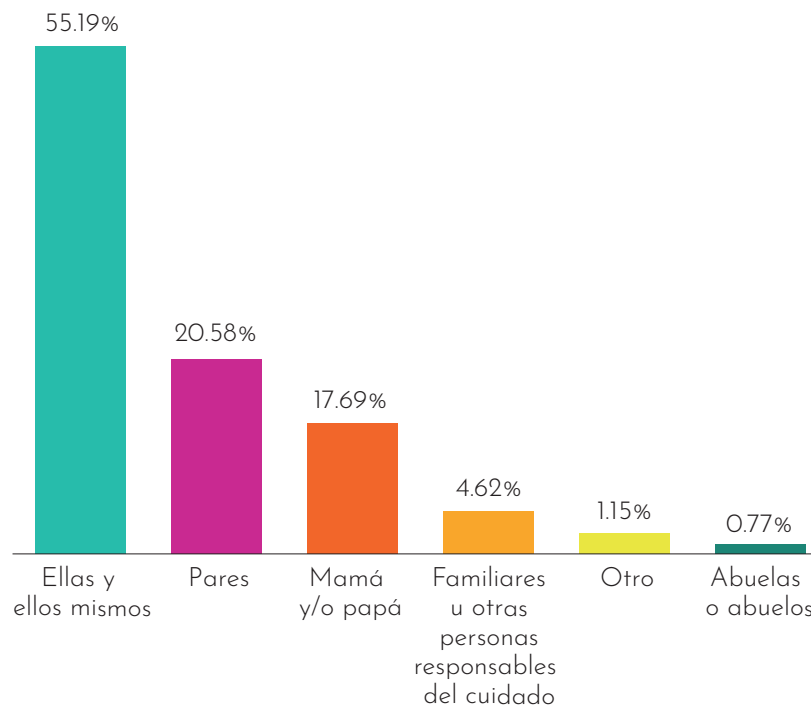
➤ **Personas**

De los dibujos en los que se representaron personas, y en poco más de 50% se dibujaron ellas y ellos, en dos de cada 10 se plasmaron junto con sus pares, mientras que en 17.69% ilustraron la presencia de mamá y/o papá junto con ellas y ellos.




Destaca que se observaron 127 dibujos en los que aludieron felicidad sin representar personas.

**Gráfico V.26. ¿Qué te hace feliz? (personas)**



En 87 dibujos se mostraron ellas y ellos mismos con su mamá y/o papá; de éstos, 40 hacen referencia a la convivencia y 15 a abrazos y otras expresiones afectivas. Se observaron 36 coincidencias de representaciones de niñas, niños y adolescentes con mamá y/o papá y con sus pares, generalmente aludiendo a la convivencia familiar.



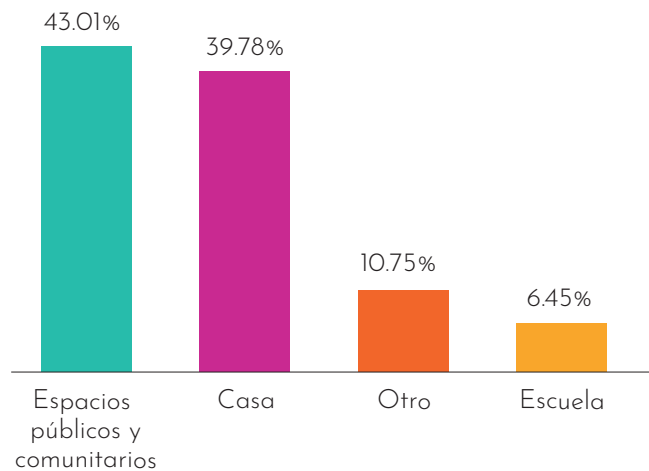
La importancia de la relación con sus pares se mostró en esta consulta al detectar 107 coincidencias entre dibujos de ellas y ellos mismos con hermanas, hermanos, primas, primos, compañeras, compañeros y amistades. En ellas, en 13 ocasiones también se aludieron expresiones de afecto, se observaron 50 referencias a la convivencia y en 45 dibujos se plasmaron jugando.

Adicionalmente, se observaron 101 ilustraciones de mamá y/o papá, ellas y ellos y sus pares realizando actividades lúdicas o recreativas. Se dibujaron solas y solos jugando en 54 ocasiones, mientras que con mamá y/o papá y ellas y ellos se encontraron sólo 63 coincidencias con el juego. .

### ➤ Lugares o espacios

Los lugares donde las niñas, los niños y las y los adolescentes son más felices fueron los espacios públicos y comunitarios, con 40 representaciones; seguidos de la casa, con 37; y otros lugares, con 10.

Gráfico V.27. ¿Qué te hace feliz? (lugares o espacios)



Cabe destacar que en virtud de la alta participación de niñas y niños que viven en poblaciones rurales, se observó casi 10.75% de representaciones de lugares como campos, montañas y bosques.



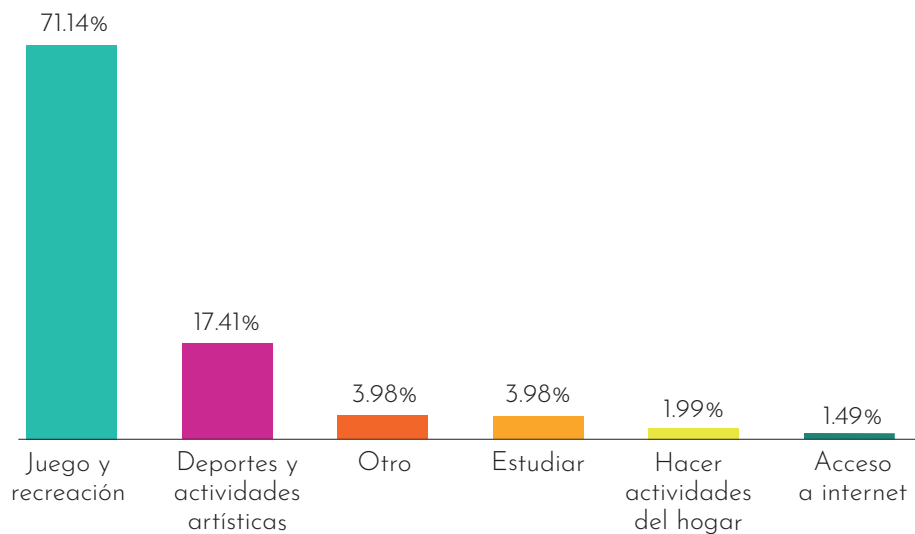


Los espacios públicos en donde se aludieron actividades lúdicas y recreativas representan aspectos importantes de felicidad, lo cual se expresó al dibujarse ellas y ellos solos en 16 ocasiones. En nueve dibujos plasmaron el juego con sus pares en espacios públicos o comunitarios, mientras que sólo dos veces refirieron actividades deportivas. Además, se recibieron 110 dibujos en los que representaron lugares sin personas.

➤ **Actividades**

La actividad que más felicidad señalaron fue la del juego y recreación, con 71.14%; seguida de deportes y actividades artísticas, con 17.41%. Llama la atención que en este grupo de edad 3.98% hizo referencia al estudiar. En tanto, la actividad menos aludida fue la relacionada con el acceso a internet.

**Gráfico V.28. ¿Qué te hace feliz? (actividades)**





Juego y recreación fue una de las subcategorías más señaladas como parte de las actividades que más felicidad les genera; niñas, niños y adolescentes se dibujaron a sí mismos realizando actividades lúdicas y recreativas en 101 ocasiones. A diferencia del juego, sólo en cuatro dibujos se plasmaron estudiando o haciendo tareas escolares, y en otras cuatro se mostraron realizando actividades del hogar.

En relación con las representaciones de personas con el espacio casa y la actividad de juego y recreación en primer lugar se dibujaron ellas y ellos jugando en su casa como lo que más les hace feliz, con ocho representaciones; en segundo lugar se plasmaron jugando con sus pares en casa y en tercer lugar dibujaron el juego con mamá y/o papá.

La combinación de convivencia y atención con juego y recreación apareció como expresión de felicidad, en la misma frecuencia, cuando sólo se dibujaron a ellas y ellos, al plasmarse ellas y ellos con pares, en 13 casos; y en segundo lugar, al referirse a ellas y ellos con mamá y/o papá, en seis ocasiones.

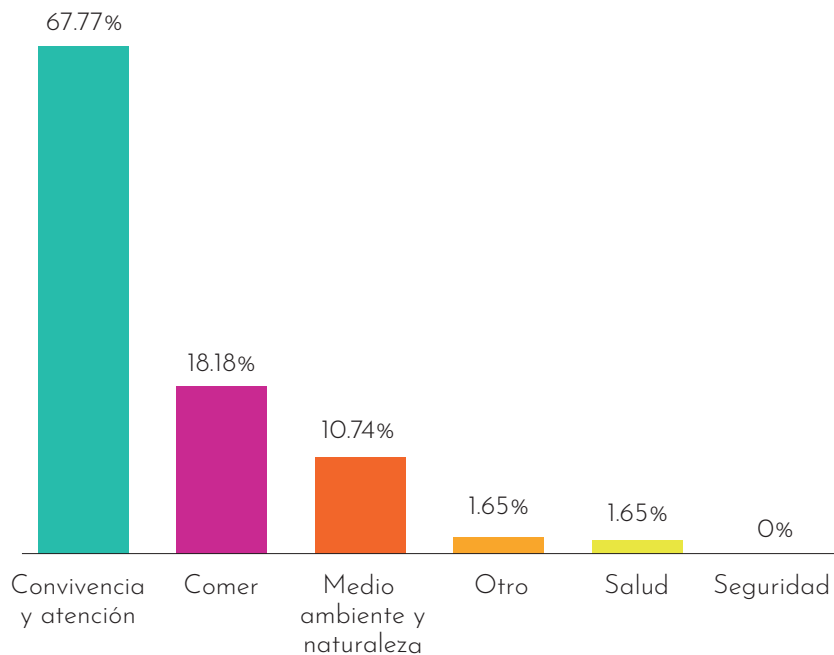
Se observaron 110 dibujos sin referencia a personas, lo que representa que existe mayor relación de la actividad de juego y recreación con objetos como carros y controles de videojuegos en este grupo etario que respecto de las niñas y los niños de primera infancia.



➤ **Cuidado y bienestar**


Sobre el cuidado y bienestar, la subcategoría de *convivencia y atención* fue de las más plasmadas en casi siete de cada 10 de los dibujos de esta categoría, más que en el grupo de tres a seis años; 18.18% de las representaciones estuvieron relacionados con comer y 10.74% con el cuidado del medio ambiente y la naturaleza. Llama la atención que a diferencia de las niñas y niños de primera infancia no hacen mención a la seguridad.

**Gráfico V.29. ¿Qué te hace feliz? (cuidado y bienestar)**



La convivencia y la atención fueron expresadas como felicidad al dibujarse ellas y ellos con pares en 51 casos. En cuanto a las coincidencias entre las representaciones de convivencia con mamá y/o papá, se observaron 51 dibujos de los cuales en 47 también se plasmaron ellas y ellos mismos; y en 26 casos aparecen ellas y ellos con mamá y/o papá y sus pares conviviendo.



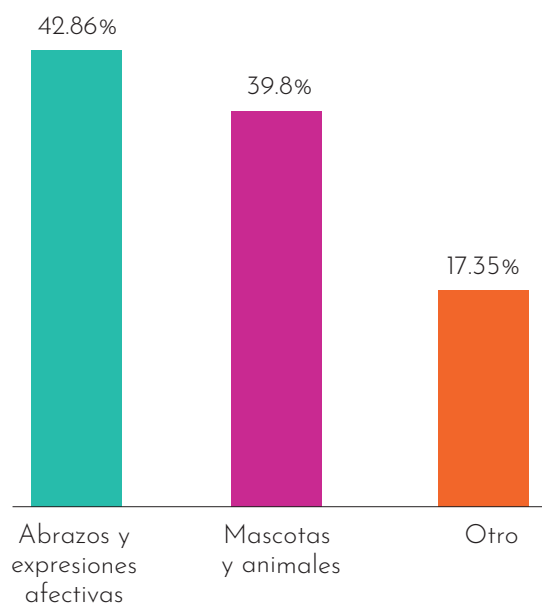


En 18 dibujos se encontraron convergencias entre la convivencia y expresiones de afecto, tales como abrazos y corazones, principalmente vinculados con sus pares (13 casos).

### ➤ Afectividad

A diferencia de lo reportado en el grupo de primera infancia respecto de la afectividad, en donde las tres subcategorías fueron proporcionales, para este grupo de edad la relación entre felicidad y las mascotas y animales es similar a las referencias de abrazos, cariños y afectos, con casi 40 y 42.86%, respectivamente.


Gráfico v.30. ¿Qué te hace feliz? (afectividad)





Se detectaron 39 representaciones de niñas, niños y adolescentes solos con sus mascotas y animales, lo que da cuenta de la importancia que tiene para ellas y ellos la convivencia y el juego con éstos. Adicionalmente, se observaron 15 dibujos de animales y mascotas, pero sin referir personas.

En relación con la subcategoría de *convivencia y atención* combinada con la de *abrazos y expresiones de afectividad* se observa que tienen las más altas frecuencias vinculadas principalmente con pares (13), seguida de mamá y/o papá (10); a diferencia del reporte nacional, en el estado de Chihuahua no aparece relación con ellas y ellos solos.

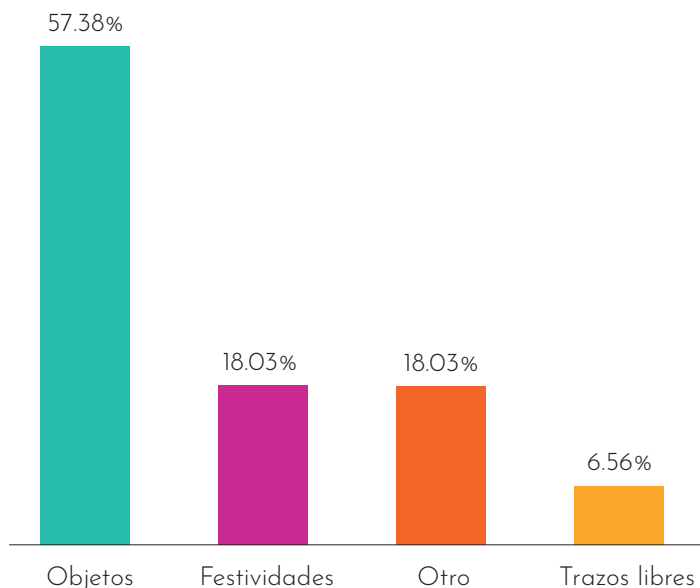


➤ Otro

Dentro de esta categoría destaca que más de la mitad de las representaciones hacen referencia a objetos y 18.03% se relaciona con festividades como cumpleaños, Navidad y Día de muertos. También se ubicaron los trazos libres, con 6.56%, que fueron acompañados de dibujos clasificados en el rubro de felicidad. Finalmente, se clasificó como *otro* 11 dibujos que no corresponden a ninguna de las categorías anteriores.



Gráfico V.31. ¿Qué te hace feliz? (otro)



La frecuencia más alta es la relacionada con objetos, con un total de 35 representaciones, de las cuales 21 se vincularon con el juego y la recreación plasmados en su mayoría como dispositivos electrónicos, consolas de videojuegos, televisores y juguetes como pelotas, muñecas, muñecos y carritos. Además, se registraron 14 dibujos de objetos donde no se hace referencia a personas.



La subcategoría de *festividades* ocupó el segundo lugar, con un total de 11 referencias. Ellas y ellos mismos se mostraron en seis, y en dos aparecen con sus pares. Llama la atención que no hay referencias a otras personas ni con otras subcategorías.

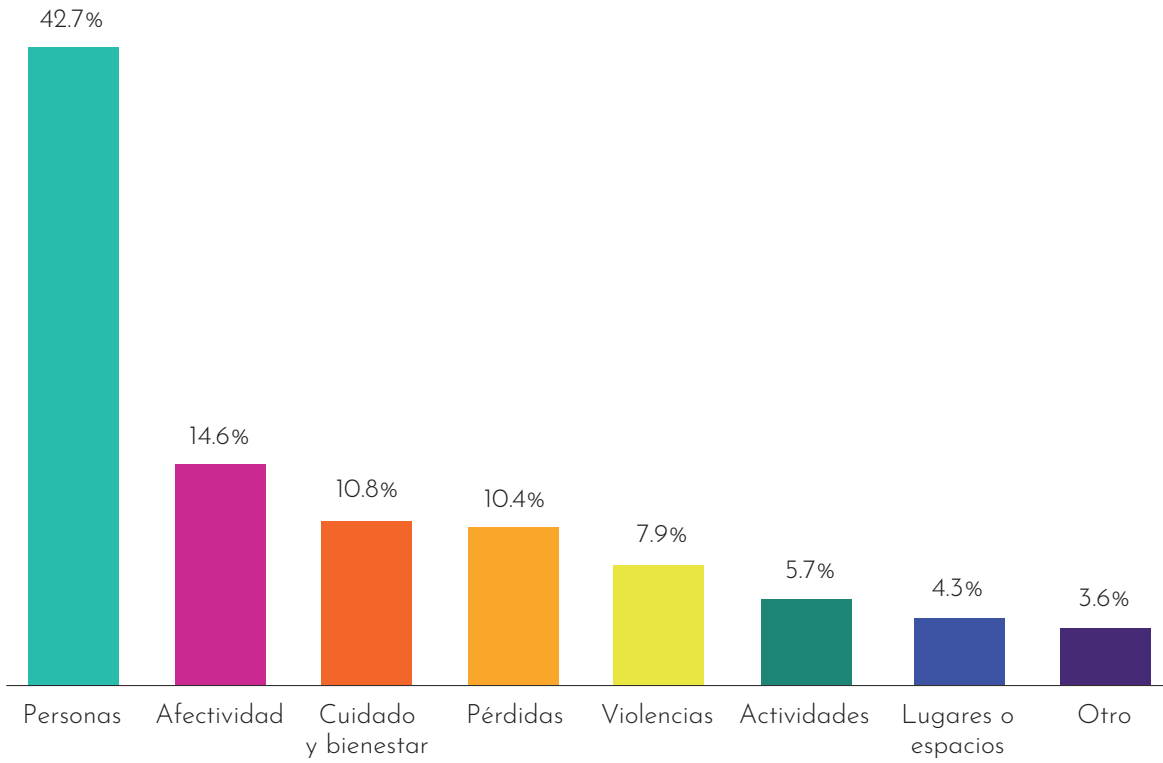


### ¿QUÉ TE PONE TRISTE?

Del análisis de los dibujos de niñas, niños y adolescentes mayores de siete años de edad, en el rubro de las cosas que les ponen tristes se encontró que los resultados coinciden con los de la primera infancia en cuanto a la categoría de *personas* como la que presentó mayor frecuencia, al estar representada en poco más de cuatro de cada 10 dibujos clasificados.



Gráfico V.32. ¿Qué te pone triste? (niñas, niños y adolescentes mayores de siete años)

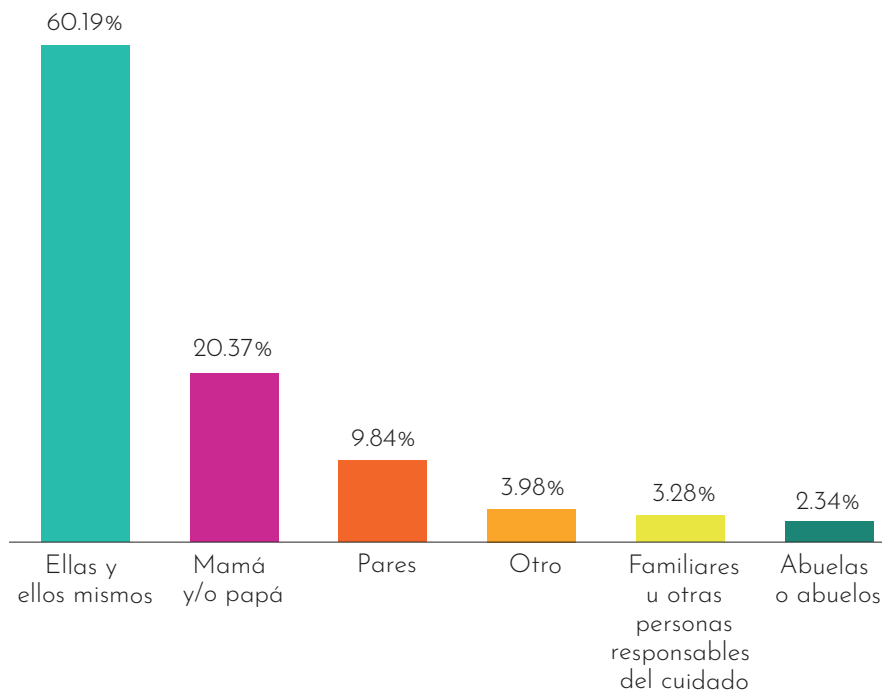




➤ **Personas**

Seis de cada 10 niñas, niños y adolescentes se dibujaron a sí mismos, un número menor que lo observado en este rubro en el grupo de primera infancia; en 20.37% se hace referencia a mamá y/o papá y en una proporción menor representaron a sus pares (9.84%), similar a las niñas y los niños más pequeños.

**Gráfico V.33. ¿Qué te pone triste? (personas)**



La representación de la tristeza se expresó principalmente con dibujos de ellas y ellos solos, en 147 casos; en 69 ocasiones se dibujaron ellas y ellos con mamá y/o papá, y 35 veces se muestran con sus pares. Únicamente se observaron ocho dibujos en donde aparecen ellas y ellos con otras personas de su familia.



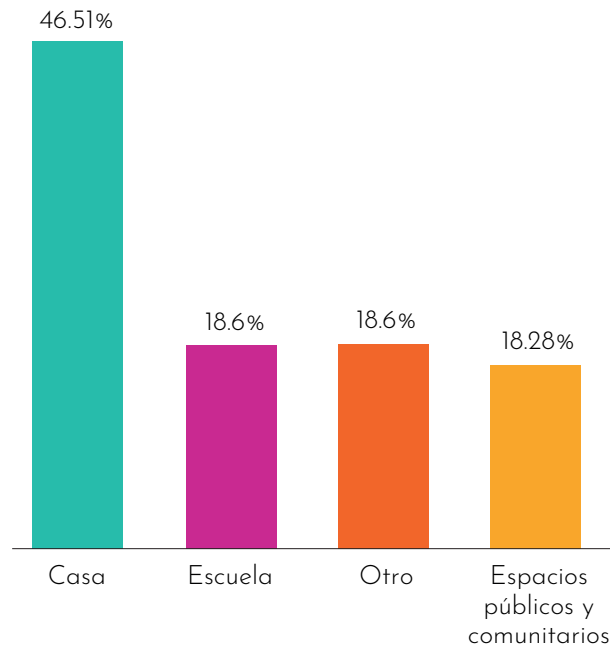
En las representaciones con su mamá y/o papá que coinciden con la subcategoría de *tristeza* se clasificaron 29 dibujos; mientras que se ubicaron 17 en los que coinciden las personas descritas con la falta de convivencia. Además, destacan 147 dibujos en los que no se encuentran personas representadas.

### ➤ Lugares o espacios

Para este grupo de edad la casa es el espacio más representativo, ya que fue aludido en más de cuatro de cada 10 dibujos. En segundo lugar se encuentran la escuela y otros espacios como cementerios, hospitales, campos, bosques y playas, con 18.6% respectivamente.



Gráfico V.34. ¿Qué te pone triste? (lugares o espacios)



En 18 dibujos se representaron ellas y ellos mismos en casa, de los cuales también refirieron tristeza y falta de convivencia y atención en ocho casos, respectivamente.

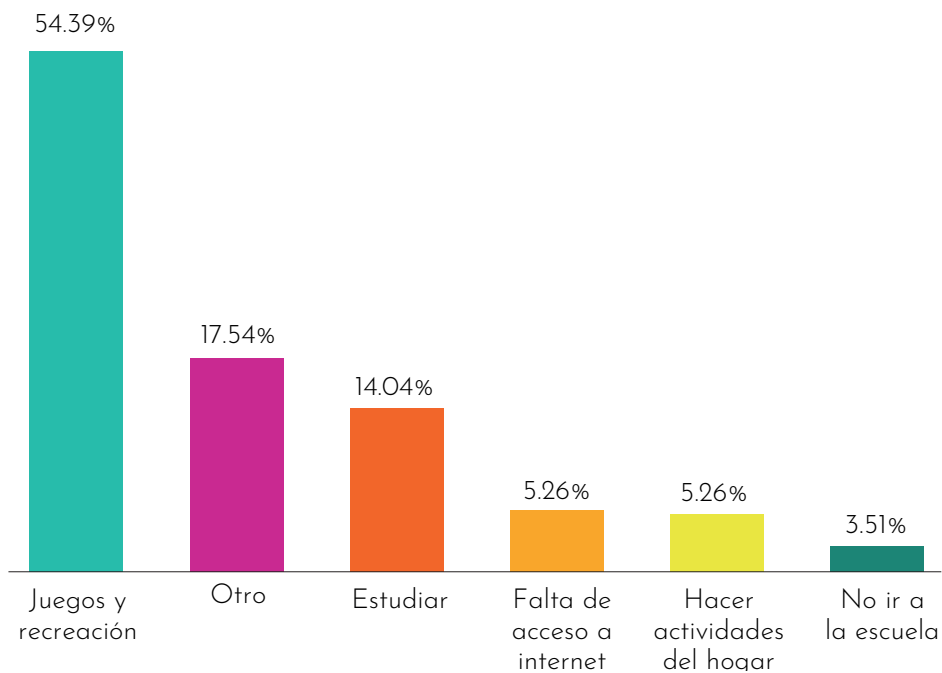
### ➤ Actividades

Más de cinco de cada 10 niñas, niños y adolescentes que representaron actividades en sus dibujos plasmaron actividades lúdicas y recreativas; para este rubro de edad una parte importante tiene que ver con juguetes, dispositivos móviles, televisores y videojuegos. En otras actividades se mostraron las relacionadas con levantarse temprano y salir de casa. Estudiar fue la tercer referencia (14.04%) específicamente relacionada con “sacar malas calificaciones” o “reprobar”.





Gráfico V.35. ¿Qué te pone triste? (actividades)



En ocho dibujos se observó una coincidencia entre ellas y ellos con el juego y la tristeza, al plasmar la falta o imposibilidad de jugar.







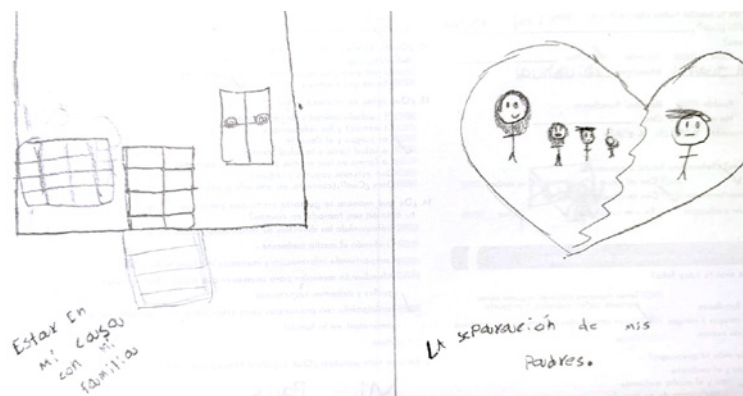
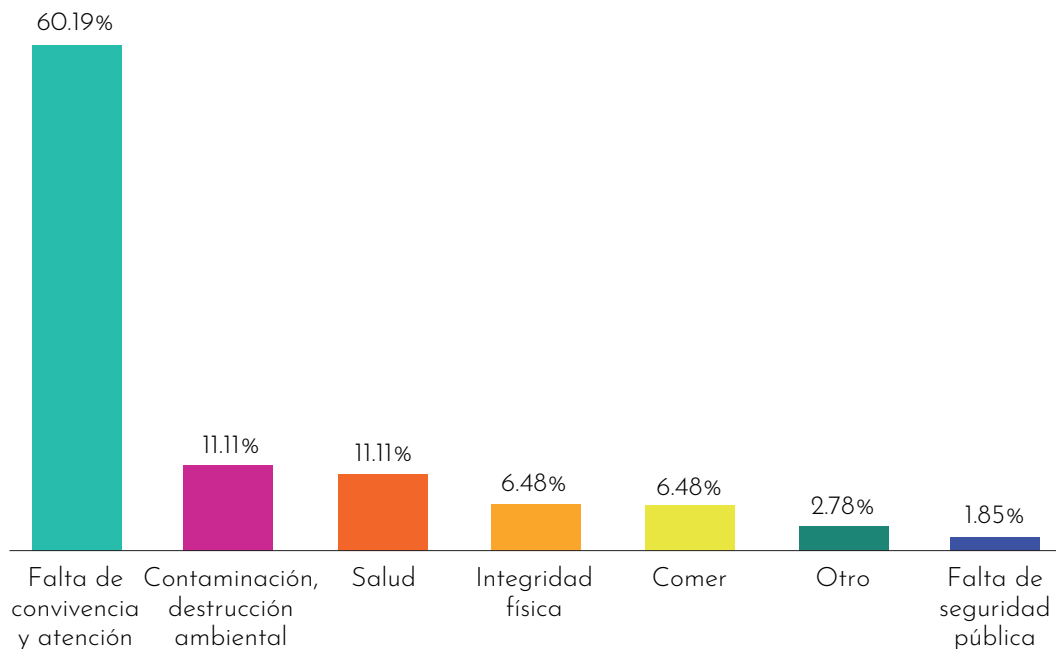
En este rubro se encontraron ocho dibujos referentes a la escuela, ya sea por tener que ir como por sacar bajas calificaciones. A diferencia del reporte nacional no hay dibujos de ellas y ellos con sus pares; además, en 149 no dibujaron personas, sólo el espacio.

➤ **Cuidado y bienestar**

Seis de cada 10 los dibujos clasificados en este rubro hacen referencia a la falta de convivencia y atención, 11.11% a la contaminación o destrucción ambiental y a temas relacionados con la salud, especialmente la falta de ésta y la vacunación. La integridad física y las cuestiones relacionadas con la comida, por la falta de acceso o por disgusto hacia algunos alimentos se mencionaron en 6.48%, respectivamente. Dentro de la subcategoría de otro se clasificaron dibujos que refirieron la falta de trabajo o dinero.



Gráfico V.36. ¿Qué te pone triste? (cuidado y bienestar)



La representación de la tristeza a través de la falta de convivencia y atención se expresó en primer lugar al dibujarse ellas y ellos solos, en 35 casos; en segundo lugar, al plasmarse ellas y ellos con sus pares, en 17 casos; y en tercer lugar, en dibujos donde aparecen ellas y ellos con mamá y/o papá, en 15 casos.



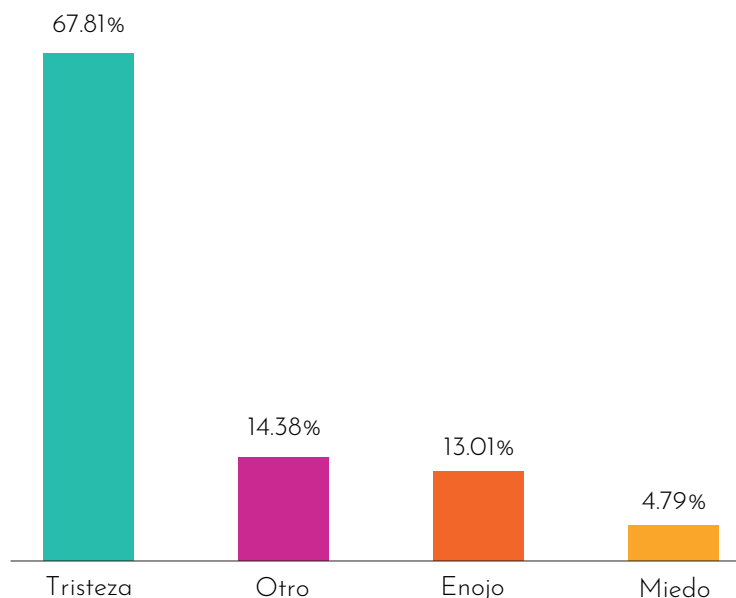
A diferencia del reporte nacional, sólo en tres ocasiones se observó una coincidencia entre la representación de las niñas, los niños y las y los adolescentes con la integridad física, la mayor relación es con la falta de salud en siete casos. Otra diferencia se da en los los 13 dibujos que aludieron a la contaminación ambiental, pues sólo uno lo hizo en relación con espacios públicos y comunitarios y 12 mostraron la tala en bosques.

➤ **Afectividad**

Si bien la invitación que se realizó a niñas, niños y adolescentes por sí misma consistía en representar cuestiones que les provocan tristeza, se encontró un número significativo de participaciones que aluden expresiones faciales de tristeza y llanto, por lo que casi siete de cada 10 dibujos de este rubro hacen referencia a ellas.

Asimismo, se observaron expresiones relacionadas con el enojo, que tuvo una frecuencia de 13.01%; y el miedo, con una de 4.79%. En la subcategoría de otro se clasificaron expresiones de preocupación pero también de felicidad, que aparecieron en su mayoría frente a la tristeza de las niñas, los niños y las y los adolescentes que elaboraron los dibujos.

**Gráfico V.37. ¿Qué te pone triste? (afectividad)**



Algunas alusiones al miedo se relacionaron con ellas y ellos en cinco casos, con motivos diversos.

En 50 dibujos se representaron ellas y ellos mismos con expresiones de tristeza o llanto, en 29 aludieron sólo a mamá y/o papá con estas emociones y en 17 plasmaron a sus pares.

Cabe resaltar que, a diferencia del reporte nacional, las niñas, niños y adolescentes del estado de Chihuahua expresaron en 19 casos el enojo, dicha emoción se relaciona en 13 casos con mamá y /o papá y a su vez en ocho casos se relaciona además con violencia, principalmente psicológica.

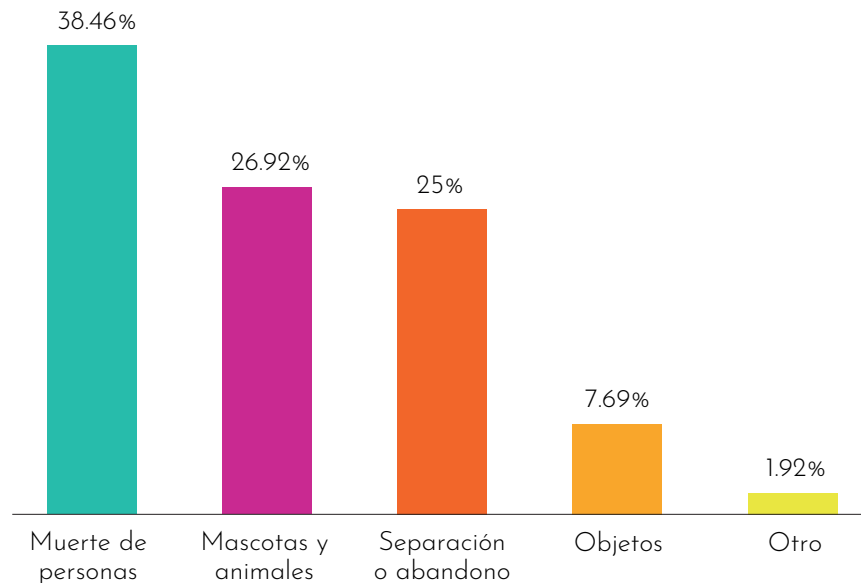


### ➤ Pérdidas

Dentro de las pérdidas se clasificó la muerte de personas, que fue aludida en casi cuatro de cada 10 dibujos; seguida por el extravío o muerte de mascotas y animales, con 26.92%; la separación o el abandono, en 25% de casos; la pérdida de objetos, con 7.69%; y otro, con 1.92 por ciento.



Gráfico V.38. ¿Qué te pone triste? (pérdidas)



La frecuencia más alta fue la relacionada con la muerte de personas, con un total de 40 representaciones, de las cuales nueve se relacionan con abuelas y abuelos. Llama la atención que es la única relación significativa cuando dibujan a sus abuelas y abuelos.



La muerte de personas mostró un vínculo significativo con la tristeza sólo cuando no está vinculada con sus abuelas y abuelos, al expresarse en seis ocasiones. La tristeza por la muerte de personas que alude a mamá y/o papá se observó en dos dibujos.



La subcategoría de *pérdida de mascotas* se mostró en 28 ocasiones en las cuales ellas y ellos se plasmaron 10 veces con animales. Ello da cuenta de un vínculo significativo con la tristeza al dibujarse cinco veces.

La subcategoría de *separación o abandono* se plasmó 26 veces, siendo la más significativa la separación de mamá y/o papá, con 12 expresiones, en su mayoría haciendo referencia al distanciamiento por divorcio; le sigue la relacionada con sus pares, con sólo tres menciones. En 10 casos se representa un vínculo significativo con la tristeza, la mitad de éstos por falta de convivencia y atención.

La subcategoría de *objetos* se representó ocho ocasiones en las cuales el vínculo entre ellas y ellos solos se mostró cinco veces. A diferencia del reporte nacional no hay relación significativa con otras subcategorías.



Finalmente, la subcategoría de *otros únicamente* se plasmó dos veces.

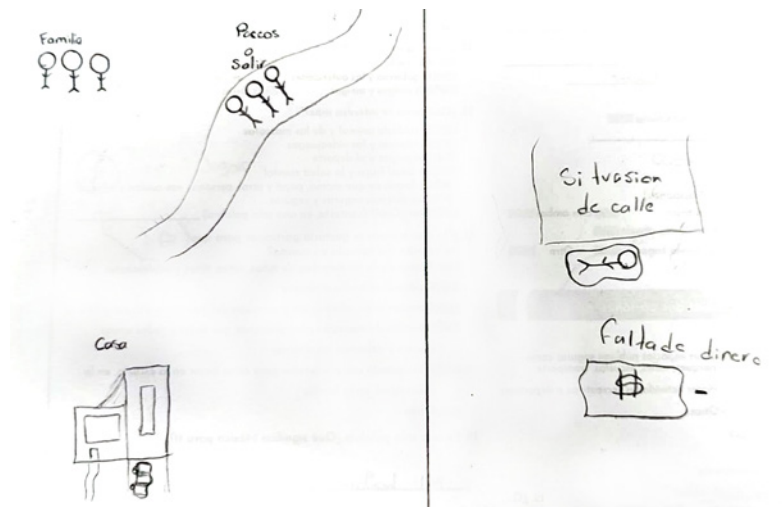
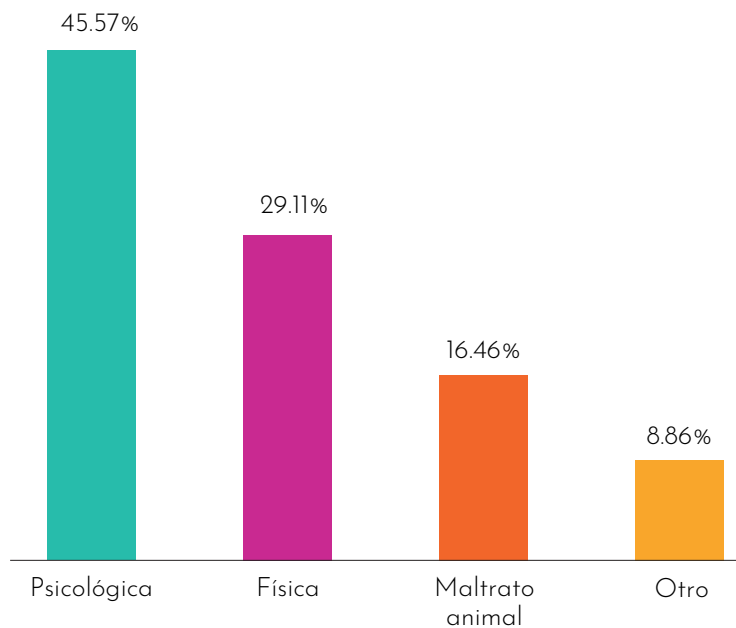
### ➤ Violencias

Casi cinco de cada 10 niñas, niños y adolescentes que aludieron violencia refirieron la psicológica, casi tres de cada 10 la física y 16.46% la violencia en contra de las mascotas o animales.



En cuanto a otros tipos de violencias, con menor número de representaciones se observaron aquellas con referencia a temas de discriminación, rechazo, burla y exclusión; también se identificaron dibujos con expresiones que pueden estar relacionadas con la violencia estructural y cultural como la pobreza y el machismo.

**Gráfico V.39. ¿Qué te pone triste? (violencias)**



Respecto de la violencia física, hubo nueve representaciones de ellas y ellos con mamá y/o papá, seis con sus pares, otras seis de ellas y ellos solos y 13 con otras personas. Dentro de los tipos de violencia física aludidos se encuentran las peleas físicas entre pares, golpes con objetos por parte de mamá y/o papá, y peleas entre éstos y entre otras personas.

En relación con la violencia física destacan aquellas participaciones en las que plasman a mamá y/o papá, con nueve; seguidas de seis con sus pares y otras seis donde aparecen ellas y ellos solos. Sobre la violencia psicológica hubo 22 representaciones de ellas y ellos con mamá y/o papá, y solo cinco de ellas y ellos con sus pares. Entre las acciones de violencia psicológica más mostradas se encuentran gritos, burlas, regaños, muestras de indiferencia, dejar de hablar y castigos por parte de mamá y/o papá, principalmente. También aparecen eventos de violencia y peleas entre mamá y papá frente a ellas y ellos.

La violencia psicológica resalta de las otras violencias al relacionarse con la tristeza (como categoría de afectividad); sus representaciones son de ellas y ellos en tres ocasiones solos o con sus pares. Respecto del maltrato animal, se observaron 13 dibujos, sólo en tres se plasmaron ellas y ellos.

Llama la atención que la principal relación de la violencia es entre las subcategorías psicológica y mamá y/o papá, donde la mitad de las emociones vinculadas son de enojo y la otra mitad de tristeza. Además, la principal persona generadora de violencia mencionada es la mamá, tanto en violencia física como psicológica.

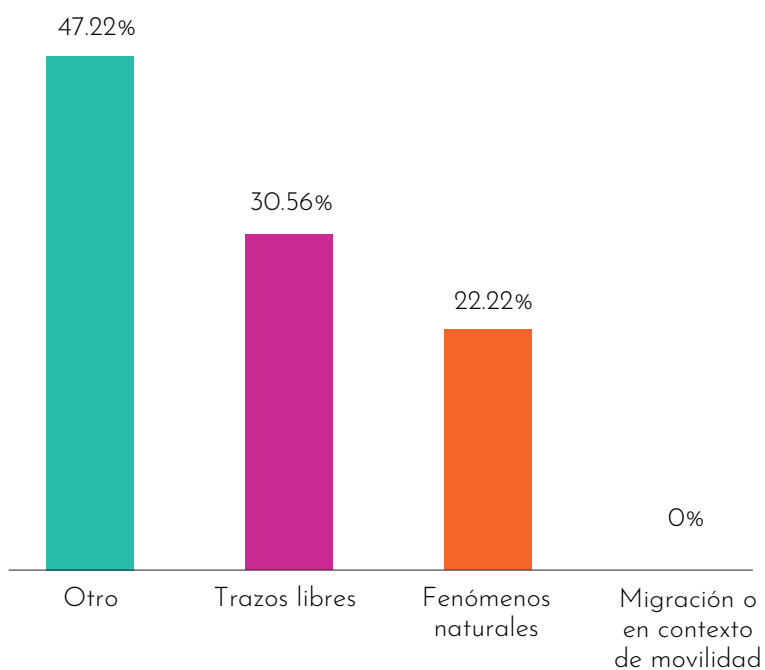




➤ Otro

Dentro de esta categoría se ubicaron las referencias a fenómenos naturales (en su mayoría lluvia) en poco más de dos de cada 10 dibujos, 30.56% se relaciona con trazos libres que se acompañaron de dibujos en el rubro de tristeza que sí fueron categorizados; finalmente, a diferencia del reporte nacional, no se encuentran referencias a la migración.

Gráfico V.40. ¿Qué te pone triste? (otro)







## vi. Conclusiones y recomendaciones

La consulta nacional ¿Me escuchas? 2022 fue un ejercicio que integró la opinión de niñas, niños y adolescentes de México y otros países respecto de sus temas de interés. A partir de los resultados se presentan las principales conclusiones y recomendaciones que se lograron identificar con el fin de que sean consideradas para orientar las acciones en materia de políticas públicas con enfoque de derechos humanos y perspectiva de género.

Las relaciones familiares y la convivencia con su entorno inmediato, de acuerdo con su opinión, son el motivo de mayor felicidad para las niñas, los niños y las y los adolescentes; así como la relación con sus amigas y amigos, lo cual da cuenta del nivel de desarrollo propio de la infancia y se va incrementando conforme a la edad. Esto se puede observar tanto en las opiniones de niñas y niños de primera infancia con sus dibujos como en las respuestas a los cuestionarios de las infancias y adolescencias con más de siete años de edad.

Lo que a las niñas y niños de primera infancia les hace más felices es la convivencia con su mamá y/o papá y sus pares, así como los vínculos con sus mascotas. Los espacios públicos y comunitarios vinculados con el juego y la recreación llaman significativamente la atención. En relación con la tristeza, las niñas y niños refieren mayor motivo de tristeza el abandono o separación de su mamá y/o papá. En la misma lógica, la falta de convivencia y atención es el principal motivo de tristeza para las niñas y niños de primera infancia.

A diferencia de las niñas y niños de primera infancia, las niñas, niños y adolescentes de siete años o más no hacen referencia a la seguridad como parte de la felicidad, además, son los deportes y actividades artísticas la segunda fuente



de felicidad, otra diferencia en las actividades, como motivo de tristeza es sacar malas calificaciones o reprobar. A diferencia de los resultados a nivel nacional, este grupo refiere sentir enojo principalmente frente a la violencia psicológica recibida principalmente por la mamá o el papá, y frente a la violencia física, la principal referencia es hacia la mamá.

En tal sentido es importante, por un lado, generar acciones en materia de políticas públicas para que las familias cuenten con las herramientas necesarias para una crianza respetuosa basada en los derechos de las infancias; y por otro lado, garantizar el derecho al cuidado que tienen las niñas, los niños y las y los adolescentes que no cuentan con sistemas familiares y/o comunitarios suficientes y adecuados para garantizar su desarrollo y bienestar.

Si bien las opiniones vertidas a través de la consulta reafirman la importancia para las niñas, los niños y las y los adolescentes de que la escuela es un espacio fundamental para la socialización y convivencia, también reflejaron una relación de comunicación débil con el personal docente, al manifestar en muy pocas ocasiones el vínculo con ellas y ellos. Lo anterior puede deberse a las consecuencias derivadas de la pandemia que obligaron a un distanciamiento presencial entre las niñas, los niños y las y los adolescentes, el cual afectó las relaciones de encuentro que van más allá del desarrollo de los contenidos educativos.

Es importante destacar el interés y la felicidad que provoca para las infancias y adolescencias hablantes de alguna lengua indígena aprender cosas, así como la preocupación expresada por la educación y las condiciones de sus escuelas. Ello puede deberse a la visión cultural que tienen frente al conocimiento, desde una lógica holística y estrechamente vinculada con las experiencias.

Las clases a distancia y en línea representaron un reto importante para las personas docentes y las y los estudiantes; por ello, el retorno a la presencialidad debe considerar la incorporación de actividades que ofrezcan nuevos espacios y ambientes de aprendizaje relevantes y significativos para éste y otros grupos sociales.

Los resultados de la consulta han puesto de manifiesto, a través de las respuestas a los cuestionarios y las representaciones en los dibujos, que el juego ha sido y sigue siendo la actividad de mayor importancia respecto de las que les generan



felicidad a las infancias y adolescencias, incluyendo a aquellas que viven con discapacidad.

El derecho al juego se encuentra reconocido en la CDN, así como en la Observación General núm. 7 del CRC, en la cual se reafirma que éste tiene una dimensión fundamental y vital de placer para la infancia, y que es un componente indispensable del desarrollo físico, social, cognitivo, emocional y espiritual.

El ejercicio del derecho al juego para las infancias y adolescencias también impacta en el goce de otros derechos y es esencial para la convivencia y socialización entre pares y las familias. Por ello debe reconocerse su importancia para el desarrollo y por lo tanto implementarse y/o fortalecer programas que garanticen su promoción en los espacios en donde niñas, niños y adolescentes interactúan.

Otras actividades reportadas como fuente de felicidad son las vinculadas con el derecho al descanso, la cultura, las artes y aprender cosas nuevas; y para los niños y los hombres adolescentes el deporte tiene especial relevancia. El desarrollo y el fortalecimiento de programas culturales, recreativos, educativos y deportivos deberán considerarse para niñas, niños y adolescentes.

Son las violencias y el maltrato los principales motivos de preocupación y tristeza para las niñas, los niños y las y los adolescentes. En el caso de los dibujos, se observaron distintas representaciones tanto de violencia física (golpes con objetos, peleas, agresiones) como de violencia psicológica (gritos, regaños, castigos, dejar de hablar), principalmente por parte de su mamá y/o papá, seguido de sus pares.

Como parte de los aspectos que generan tristeza en las niñas, los niños y las y los adolescentes que participaron a través de sus dibujos, se pudo observar la recurrencia a hablar sobre el tema de las pérdidas, en particular de personas (mamá, papá, otros familiares) y en un lugar también preponderante la de animales y mascotas.

En el caso de las respuestas a los cuestionarios, para las niñas y mujeres adolescentes las violencias y el maltrato son preocupaciones que se van incrementando con la edad de manera significativa, las cuales son compartidas por las infancias y adolescencias que no se identifican con un género binario. De lo



anterior se puede inferir la percepción de las mujeres adolescentes respecto de las posibilidades de ser víctimas de algún tipo de violencia en su entorno, por lo que resultará prioritario generar acciones para prevenir esta circunstancia. Dicha preocupación también es compartida por las infancias sin cuidado parental.

El medio ambiente, la salud y la seguridad en las casas, las calles y los parques también fueron señalados como temáticas identificadas como prioritarias de atender, con un alto interés de niñas, niños y adolescentes por llevar a cabo acciones para mejorar las condiciones respecto del maltrato animal, la naturaleza y la contaminación, particularmente en el caso de las infancias y adolescencias indígenas.

De acuerdo con los resultados, en relación con los actores que reconocen como interlocutores y aquellos que quisieran que les escucharan se confirma la importancia que tiene la familia, especialmente la cercanía con la mamá, como las personas con quienes mantienen una mayor comunicación; y en una proporción menor las amistades y su papá.

Llama la atención que el gobierno y las autoridades son a quienes reconocen como actores con poca interacción; sin embargo, sí expresaron claramente la importancia y necesidad de que éstos les tomen en cuenta, lo que puede ser indicativo de la falta de mecanismos adecuados de interlocución con las infancias y adolescencias. Un fenómeno similar sucede con las personas docentes, a quienes no reconocen como interlocutoras, aunque sí las mencionan como personas con quienes les gustaría mantener comunicación.

Esta consulta deja ver que los espacios de participación tal vez no han sido suficientes para que se sientan verdaderamente escuchadas y escuchados, y sobre todo tomadas y tomados en cuenta por las autoridades encargadas de la promoción, protección y supervisión de sus derechos humanos.

También llama la atención un incremento en el interés de conversar con sus vecinas y vecinos, lo que muestra la importancia que otorgan a la comunidad y a participar dentro de ella, siendo las niñas, los niños y las y los adolescentes indígenas quienes están más interesados en que esto ocurra.



En cuanto a la escuela y el personal docente sucede algo similar, ya que se manifestó la poca comunicación existente; sin embargo, se observó un ligero aumento en el interés por mantener interacción con las y los maestros, lo que puede ser indicativo de que las infancias y adolescencias reconocen el ámbito escolar como un espacio en donde desean tener una mayor participación.

De lo anterior se desprende como un eje prioritario de atención por parte de las personas encargadas de la toma de decisiones dar una respuesta responsable a las inquietudes planteadas por las niñas, los niños y las y los adolescentes en esta consulta como personas con capacidad de goce y ejercicio de sus derechos humanos.

A diferencia de otras consultas, la relevancia de ésta radica en la diversidad de los temas abordados; la amplia participación de niñas, niños y adolescentes de diferentes regiones; y la focalización de algunos temas señalados por ellas y ellos como los más preocupantes, por ejemplo el cuidado animal y de las mascotas. Con ello podríamos aproximarnos al establecimiento de una agenda prioritaria que incluya éste, entre otros temas, debido a la preocupación de las infancias y las adolescencias al respecto.

El lugar que ocupa la salud, tanto física como mental, es relevante después de un contexto que ha estado marcado por graves afectaciones a este derecho y los impactos que ha tenido la pandemia en la sociedad, los cuales también han sido percibidos por las infancias y adolescencias.

Adicionalmente, colocan en la agenda las actividades relacionadas con el derecho a la igualdad y no discriminación, el esparcimiento, el juego, los videojuegos, el acceso a internet, la cultura y el deporte. Es de especial atención comentar que para las infancias y adolescencias que no se identifican con el género binario la salud emocional, mental y física se convierte en una prioridad para su desarrollo y bienestar.

Para que su opinión sea tomada en cuenta, las niñas, los niños y las y los adolescentes consideraron que la mejor manera de hacerlo es siendo promotores y defensores de sus propios derechos humanos, con especial énfasis en el medio ambiente; y generando propuestas para vivir mejor, sobre todo aquellas relacionadas con la no discriminación y en espacios como su familia, su escuela y su



comunidad. El *buentrato*, la igualdad, la *noviolencia* y el respeto de todas las personas fueron temas que también consideraron necesario promover en diferentes ámbitos.

Finalmente, en las respuestas abiertas sobre lo que significa nuestro país para las infancias y adolescencias participantes señalaron a la cultura como la palabra que describe a México, lo que da cuenta de la diversidad sociocultural, la identidad, las tradiciones, el amor y el orgullo, así como la calidez de nuestro país al referirlo como su hogar y como un país bonito.

Es responsabilidad de las autoridades encargadas de la promoción, protección y supervisión de los derechos de las infancias y adolescencias promover mecanismos institucionales que favorezcan su participación efectiva en los distintos ámbitos, los cuales deberán considerar desde el diseño su opinión como personas protagónicas e interesadas en ejercer y defender sus derechos humanos. Lo anterior, atendiendo a los resultados de la consulta respecto de las formas en las que a ellas y ellos les gustaría participar.

Esta consulta muestra que es posible construir procesos institucionales respetuosos de las opiniones de niñas, niños y adolescentes y que es posible avanzar en procesos de construcción colectiva con personas adultas.









## VII. Anexos

### Anexo 1. Resumen de la participación de niñas, niños y adolescentes en las consultas realizadas por el ahora INE<sup>30</sup>

Cuadro VII.1. Consultas realizadas por el INE para la participación de niñas, niños y adolescentes

Año	Lema	Participación de niñas, niños y adolescentes	Rango de edad	Temas de interés	Observaciones
1997	"La democracia y los derechos de los niños"	3 709 704	Seis a 12 años.  Adolescentes de 13 a 17 años como <i>guías de casilla</i> .	<ul style="list-style-type: none"> <li>• Tener una escuela para poder aprender y ser mejor: 837 173.</li> <li>• Vivir en un lugar donde el aire, el agua y la tierra estén limpios: 527 336.</li> <li>• Que nadie lastime mi cuerpo y mis sentimientos: 501 682.</li> </ul>	Fueron las primeras elecciones infantiles convocadas por el entonces IFE, y a partir de ese año se decidió poner en marcha consultas infantiles y juveniles cada tres años. La boleta refirió nueve temas (derechos de niñas y niños).

<sup>30</sup> Elaboración propia a partir de los informes publicados por el IFE/INE.



**Cuadro VII.1. Consultas realizadas por el INE para la participación de niñas, niños y adolescentes (continuación)**

Año	Lema	Participación de niñas, niños y adolescentes	Rango de edad	Temas de interés	Observaciones
2000	"México también cuenta contigo"	3 996 067	Tres rangos de edad: <ul style="list-style-type: none"> <li>• Seis a nueve años.</li> <li>• 10 a 13 años.</li> <li>• 14 a 17 años.</li> </ul> Adolescentes de 13 a 17 años como <i>guías de casilla</i> .	<ul style="list-style-type: none"> <li>• Violencia (familia, escuela y lugar donde vivo).</li> <li>• Abuso de autoridad (familia, escuela y lugar donde vivo).</li> <li>• Familia, escuela y lugar donde vivo.</li> <li>• Espacios para ser escuchados, respetados y tomados en cuenta.</li> </ul>	<p>En este ejercicio se incorporó la participación de adolescentes.</p> <p>A partir del rango de 10 años se agregaron preguntas sobre sexualidad, alcohol, drogas y sida.</p> <p>A las personas adolescentes se les hicieron preguntas de carácter político y de participación social.</p>
2003	"Tú tienes mucho que decir"	3 095 340	Tres rangos de edad: <ul style="list-style-type: none"> <li>• Seis a nueve años.</li> <li>• 10 a 13 años.</li> <li>• 14 a 17 años.</li> </ul>	<ul style="list-style-type: none"> <li>• Violencias y maltrato en la escuela y la familia.</li> <li>• Pobreza, inseguridad, y ecología.</li> <li>• Discriminación de las y los jóvenes en las calles.</li> </ul>	<p>Motivó la participación de infancias migrantes y campesinas, pero sólo se obtuvo la participación de 3 095 340, lo que representó 16.56% menos que la de 1997 y 22.54% menos que la de 2000.</p>



**Cuadro VII.1. Consultas realizadas por el INE para la participación de niñas, niños y adolescentes (continuación)**

Año	Lema	Participación de niñas, niños y adolescentes	Rango de edad	Temas de interés	Observaciones
2006	"Nuestra elección es participar por la escuela que queremos"	2 995 104	Tres rangos por grado escolar: <ul style="list-style-type: none"> <li>• 1° a 3° de primaria.</li> <li>• 4° a 6° de primaria.</li> <li>• Secundaria y media superior.</li> </ul>	<ul style="list-style-type: none"> <li>• Tener maestras y maestros que nos escuchen; que nos traten bien; que tomen en cuenta nuestros intereses, necesidades y opiniones; que no abusen de su autoridad y que sean congruentes entre lo que dicen y hacen.</li> <li>• Participar y trabajar en equipo para aprender y disfrutar de nuestras diferentes maneras de ser y pensar.</li> <li>• Compartir con los demás nuestras cosas, ideas y juegos.</li> </ul>	<p>El tema de esta consulta derivó de la revisión y los resultados de las tres consultas anteriores.</p> <p>El tema central fue el ambiente escolar y la convivencia democrática, por lo que se aplicó en los espacios escolares.</p> <p>En esta consulta participó la entonces Comisión de Derechos Humanos del Distrito Federal apoyando en la invitación y participación de ocho escuelas (783 participaciones).</p>



**Cuadro VII.1. Consultas realizadas por el INE para la participación de niñas, niños y adolescentes (continuación)**

Año	Lema	Participación de niñas, niños y adolescentes	Rango de edad	Temas de interés	Observaciones
2009	"Nuestra elección es participar por la escuela que queremos"	2 699 99	<p>Tres rangos por grado escolar:</p> <ul style="list-style-type: none"> <li>• 1° a 3° de primaria.</li> <li>• 4° a 6° de primaria.</li> <li>• Secundaria.</li> </ul>	<ul style="list-style-type: none"> <li>• Niñas y niños respetemos a quienes piensan, hablan o visten diferente.</li> <li>• Que las y los profesores nos den las mismas oportunidades y nos traten a todos con respeto y sin preferencias.</li> <li>• Que contemos con una o un orientador o maestro que nos proporcione información y nos apoye a evitar abusos y a encontrar formas de relacionarnos con respeto, sin importar nuestras diferencias.</li> </ul>	<p>Se utilizó por primera vez el formato de boleta electrónica.</p> <p>Se logró el doble de participación en personas adolescentes.</p> <p>El ambiente escolar y la convivencia democrática fueron los temas centrales.</p>



**Cuadro VII.1. Consultas realizadas por el INE para la participación de niñas, niños y adolescentes (continuación)**

Año	Lema	Participación de niñas, niños y adolescentes	Rango de edad	Temas de interés	Observaciones
2012	"Democracia y vida digna"	2 491 361	Tres rangos de edad: <ul style="list-style-type: none"> <li>• Seis a nueve años.</li> <li>• 10 a 12 años.</li> <li>• 13 a 15 años.</li> </ul>	<ul style="list-style-type: none"> <li>• Promoción de ambientes seguros, cordiales y solidarios en los ámbitos en los que se desenvuelve la infancia, así como la acción colectiva para el mejoramiento del entorno.</li> <li>• Mejorar la educación y garantizar el acceso y la permanencia en la escuela.</li> <li>• Proteger a la infancia de las violencias y el maltrato.</li> </ul>	<p>Se elaboró una hoja especial para las infancias con discapacidad visual.</p> <p>Se incluyó una pregunta abierta para que pudieran expresarse libremente.</p> <p>Tema central: democracia y ciudadanía.</p>
2015	"Por un México con justicia y paz, tu opinión cuenta"	2 916 686	Tres rangos de edad: <ul style="list-style-type: none"> <li>• Seis a nueve años.</li> <li>• 10 a 13 años.</li> <li>• 14 a 17 años.</li> </ul>	<ul style="list-style-type: none"> <li>• Seguridad en las calles.</li> <li>• Violencias y maltrato.</li> </ul>	<p>Se consideraron diversas infancias: con discapacidad visual, hablantes de lenguas originarias (maya, mayo, náhuatl, otomí y purépecha) y la elaboración de dibujos para las y los más pequeños o quienes no saben leer ni escribir.</p>



**Cuadro VII.1. Consultas realizadas por el INE para la participación de niñas, niños y adolescentes (continuación)**

Año	Lema	Participación de niñas, niños y adolescentes	Rango de edad	Temas de interés	Observaciones
2018	Consulta Infantil y Juvenil 2018. Se realizó en el marco de las actividades en contra de la violencia hacia las mujeres (perspectiva de género y la promoción de los derechos humanos).	5 671 384	Rangos de edad: <ul style="list-style-type: none"> <li>• Tres a cinco años.</li> <li>• Seis a nueve años.</li> <li>• 10 a 13 años.</li> <li>• 14 a 17 años.</li> </ul>	<ul style="list-style-type: none"> <li>• Seguridad en la calle.</li> <li>• Violencias en las escuelas, el espacio público y entornos familiares.</li> </ul>	<p>Por primera vez se consideró la participación de la primera infancia (tres a cinco años) a través de un dibujo.</p> <p>Algunas boletas fueron traducidas a las lenguas locales de cada distrito electoral y se contó con una casilla itinerante para que participaran infancias sin cuidado parental, migrantes, en situación de calle y hospitalizadas.</p>



**Cuadro VII.1. Consultas realizadas por el INE para la participación de niñas, niños y adolescentes (continuación)**

Año	Lema	Participación de niñas, niños y adolescentes	Rango de edad	Temas de interés	Observaciones
2021	Consulta Infantil y Juvenil 2021: "Moldea tu futuro"	6 976 839	Rangos de edad: <ul style="list-style-type: none"> <li>• Tres a cinco años.</li> <li>• Seis a nueve años.</li> <li>• 10 a 13 años.</li> <li>• 14 a 17 años.</li> </ul>	<ul style="list-style-type: none"> <li>• Cuidado del planeta y maltrato animal.</li> <li>• Violencias y maltrato a niñas, niños y adolescentes.</li> <li>• Discriminación.</li> </ul>	Diseño de cuestionario por edad desde tres y hasta 17 años para ser llenado con acompañamiento de personas adultas.  Se consideró la primera infancia comprendida entre tres y nueve años.  Se desarrolló todo el mes de noviembre en la modalidad electrónica e impresa.  Se impulsó la diversidad lingüística, las expresiones de género y la participación de infancias en el extranjero, en situación de calle, migrantes y sin cuidado parental.





## Anexo 2. Apuntes metodológicos

### 1. Instrumentación de la consulta

#### DISEÑO DE INSTRUMENTOS

##### ➤ Dibujo

Algunos autores señalan que las niñas y los niños en el rango de tres a seis años han desarrollado habilidades motoras como la precisión del trazo o el agarrado correcto del lápiz, además de tener una idea concreta sobre lo que se dibuja, por lo que no requieren que una persona adulta realice la interpretación de sus ideas.

De esta manera, la información que se obtiene al analizar el dibujo de una niña o un niño permite encontrar datos que tal vez no sean expresados de forma oral o consciente, ya que el dibujo se interpreta por medio de simbolismos que pueden reflejar diversos aspectos. En tal sentido, se precisó en la capacitación de las personas facilitadoras que no era necesario incorporar texto para explicar los dibujos o trazos de las niñas y los niños.

##### ➤ Cuestionario

Como ya se ha señalado, a través de los grupos de consulta se definieron las temáticas de interés de niñas, niños y adolescentes. Derivado de dicho proceso se piloteó el cuestionario, quedando de la siguiente manera:

**Cuadro VII.2. Preguntas de la consulta ¿Me escuchas? 2022**

Sección I. Cuestionario
1. Eres (Niña / Niño / Otro / No quiero contestar)
2. ¿Cuántos años tienes? (3 a 17 años / Más de 18 años / No quiero contestar)
3. ¿Tienes algún tipo de discapacidad? (Sí –despliegue de tipos de discapacidad– / No / No sé / No quiero contestar)
4. ¿Tú o algún integrante de tu familia habla alguna lengua indígena? (Sí –despliegue de lista de lenguas indígenas– / No / No sé / No quiero contestar)
5. ¿En dónde vives? (México –despliegue de estados y municipios– / Estados Unidos / Canadá / Otro)



## Cuadro VII.2. Preguntas de la consulta ¿Me escuchas? 2022 (continuación)

Sección I. Cuestionario	
6. Vives en (Ciudad / Pueblo / Rancho/ranchería / No sé / Otro) 7. ¿En qué país naciste? (Despliegue de lista de países) 8. ¿Con quién vives? Puedes seleccionar hasta tres respuestas (Con mi mamá / Con mi papá / Con ambos / Con mis hermanas/hermanos / Con mi abuela/abuelo / En una institución o albergue / En una casa hogar / Otro)	
Sección II. Temas de interés de las niñas, los niños y las y los adolescentes	
9. ¿Qué es lo que más te hace feliz? <ul style="list-style-type: none"> <li>• Jugar</li> <li>• Convivir con familiares</li> <li>• Convivir con amigas y amigos</li> <li>• Aprender cosas nuevas</li> <li>• Tener espacios públicos seguros como parques, calles, escuelas y transportes</li> <li>• Hacer actividades recreativas o deportivas</li> <li>• Otro</li> </ul>	10. ¿Qué es lo que más te preocupa? <ul style="list-style-type: none"> <li>• Las violencias y el maltrato</li> <li>• La contaminación y el medio ambiente</li> <li>• La educación y las condiciones de mi escuela</li> <li>• La seguridad en mi casa, en las calles y en los parques</li> <li>• El trato desigual a las personas por ser diferentes</li> <li>• Que mi familia o yo nos enfermemos</li> <li>• Otro</li> </ul>
11. ¿Con quién te gusta platicar? <ul style="list-style-type: none"> <li>• Con mi mamá</li> <li>• Con mi papá</li> <li>• Con mi abuela/abuelo</li> <li>• Con mi tía/tío</li> <li>• Con la persona que me cuida</li> <li>• Con mi prima/primo</li> <li>• Con mi hermana/hermano</li> <li>• Con mis amigas y amigos</li> <li>• Con las maestras y los maestros</li> <li>• Con las vecinas y los vecinos</li> <li>• Con el gobierno y las autoridades</li> <li>• Otro</li> </ul>	12. ¿Quién quieres que te escuche? <ul style="list-style-type: none"> <li>• Mi familia</li> <li>• Las maestras y los maestros</li> <li>• Las vecinas y los vecinos</li> <li>• Mis amigas y amigos</li> <li>• El gobierno y las autoridades</li> <li>• Otro</li> </ul>
Sección II. Temas de interés de las niñas, los niños y las y los adolescentes	



## Cuadro VII.2. Preguntas de la consulta ¿Me escuchas? 2022 (continuación)

<p>13. ¿Qué tema te interesa más?</p> <ul style="list-style-type: none"> <li>• Las mascotas y el cuidado animal</li> <li>• Internet y los videojuegos</li> <li>• Los juegos y el deporte</li> <li>• La salud física y la salud mental</li> <li>• La forma en que mamá, papá y otras personas nos cuidan y educan</li> <li>• Que estemos seguras y seguros</li> <li>• Otro</li> <li>• ¿Cuál? (contesta en una sola palabra)</li> </ul>	<p>14. ¿De qué manera te gustaría participar para que tu opinión sea tomada en cuenta?</p> <ul style="list-style-type: none"> <li>• Promoviendo los derechos de niñas, niños y adolescentes</li> <li>• Cuidando el medio ambiente</li> <li>• Compartiendo información y mensajes del <i>buentrato</i> y la <i>noviolencia</i></li> <li>• Difundiendo mensajes para promover que todas y todos somos iguales y debemos respetarnos</li> <li>• Participando con propuestas para estar mejor en la escuela, en la comunidad y en la familia</li> <li>• Otro</li> </ul> <p>15. En una palabra, ¿qué significa México para ti?</p>
---	---

## 2. Aplicación de la consulta

Durante esta etapa las personas enlaces y facilitadoras fueron quienes se encargaron de invitar a niñas, niños y adolescentes a participar; informar sobre los objetivos y características de la consulta; acompañarles en su proceso de participación y en la identificación del instrumento; solicitar y/o realizar los ajustes necesarios para que las infancias y adolescencias con discapacidad, usuarias de lengua de señas mexicana o hablantes de alguna lengua indígena participaran en la consulta. Con base en la capacitación y la información recibida, las personas enlaces y facilitadoras trabajaron en campo en la mayoría de las regiones y zonas del país.

Al respecto, se atendieron distintos retos como llegar a niñas, niños y adolescentes de lugares más apartados y de difícil acceso en algunas regiones del país; lograr el registro de cuestionarios y dibujos a través de la página web <<https://meescuchas.mx/>> y de la aplicación para dispositivos móviles ¿Me Escuchas?; y llevar a cabo los ajustes razonables en función de las necesidades y características de niñas, niños y adolescentes, entre otros.



Las técnicas utilizadas para recopilar la información forman parte del conjunto de rasgos de la metodología cualitativa y las metodologías activas y colaborativas que tuvieron como propósito el análisis y la cuantificación de las opiniones y los datos recabados, así como el estudio y comportamiento de éstos.

Para el análisis de los datos, atendiendo al principio del respeto a la participación y opinión de las infancias y adolescencias, se trató de visibilizar las situaciones halladas, las problemáticas y las preocupaciones e intereses desde su perspectiva.

### 3. Metodología de análisis de los dibujos

Para el análisis de los dibujos se crearon diversas categorías y subcategorías tanto para la parte feliz como para la triste, las cuales no necesariamente fueron las mismas en ambos rubros. Éstas se construyeron a partir de una primera revisión de los dibujos con el fin de considerar los elementos más significativos en cada uno de ellos.

El trabajo de análisis e interpretación de los dibujos tuvo las siguientes etapas:

1. *Selección de la base de datos para determinar los dibujos que serían objeto de análisis.* Se hizo una primera revisión de las imágenes recibidas para seleccionar los archivos que no correspondían a dibujos de niñas y niños, entre los que se encontraron fotos de paisajes, de familiares, *selfies*, o de objetos y capturas de pantalla que no estaban relacionados con el tema de la consulta. También fueron descartados del análisis los dibujos duplicados. Lo anterior dio como resultado un total de 122 904 dibujos que fueron los que se consideraron para el análisis estadístico.
2. *Definición y cuantificación de categorías y subcategorías de análisis.* Derivado del primer ejercicio de revisión de los dibujos se lograron identificar para el análisis de felicidad seis categorías relacionadas con personas, lugares o espacios, actividades, cuidado y bienestar, afectividad y otros; y para el análisis de tristeza se ubicaron ocho categorías: las definidas previamente y se agregaron las de pérdidas y violencias. Cabe señalar que cada categoría se desagregó en subcategorías, teniendo un total de



29 para felicidad y 40 para tristeza. A continuación se describe de manera general la información que se ubicó en cada categoría:

**Cuadro VII.3. Categorías para el análisis de dibujos**

Categoría	Descripción
Personas	Representaciones de figuras humanas, caras, siluetas y elementos de rostros humanos.
Lugares o espacios	Representaciones de lugares.
Actividades	Representaciones relativas a acciones.
Cuidado y bienestar	Representaciones relativas a condiciones de vida y desarrollo.
Afectividad	Representaciones de expresiones afectivas de ellas y ellos mismos y entre otras personas.
Pérdidas	Representaciones de ausencias y duelos por personas, animales y objetos.
Violencias	Representaciones de violencias que reciben, generan y/o presencian.
Otro	Representaciones de otros elementos no categorizados anteriormente.

3. *Análisis e interpretación de resultados.* El propósito del análisis no fue la identificación de posibles problemas a nivel psicológico o emocional ni la definición de rasgos de la personalidad de niñas, niños y adolescentes, sino únicamente la identificación de los principales elementos expresados y su relación con algunos aspectos como los contextos donde ellas y ellos dibujan. También se recuperaron sus opiniones, gustos, intereses, preocupaciones y sentimientos.

La categorización de cada dibujo implicó identificar elementos previamente definidos, por lo que un mismo dibujo (feliz o triste) pudo haber registrado más de una categoría o subcategoría.

Dentro del análisis se detectaron dibujos que si bien correspondían a la convocatoria, representaron trazos libres o imágenes en los que no se logró identificar alguno de los elementos antes mencionados, por lo que se conservan en la galería, aunque no fueron objeto de categorización. Cabe señalar que se recibió un dibujo que corresponde a un caso público



y conocido de hace varios años sobre abuso sexual, el cual también fue eliminado del análisis.<sup>31</sup>

El enfoque de derechos de las infancias nos convoca a buscar e investigar formas diversas y plurales para generar espacios de diálogo, expresión y encuentro con las infancias más pequeñas, reconociendo que su opinión y participación es valiosa y no requiere de la intervención de una persona adulta para explicar o validar lo que ellas y ellos opinan, por lo que el respeto a sus expresiones fue la principal consigna durante el ejercicio de análisis y cuantificación de los resultados.

---

<sup>31</sup> Dicho caso puede ser consultado en Javier Martínez, "Dibujos revelan abuso sexual", en *Tinta-ADiario*, 25 de noviembre de 2006, disponible en <<https://tintaadiario.cronicaurbana.com/blog/dibujos-develan-abuso-sexual/>>, página consultada el 14 de septiembre de 2022.







## VIII. Agradecimientos

La CDHCM y el SNDIF agradecen a las siguientes instituciones:

- 32 sistemas estatales DIF.
- Organismos públicos de derechos humanos.
- Instituto Nacional de los Pueblos Indígenas.
- Secretaría de Educación Pública.
- Subsecretaría de Educación Media Superior.
- Autoridad Educativa Federal en la Ciudad de México.
- Instituto de Seguridad y Servicios Sociales de los Trabajadores del Estado.
- Secretaría de Cultura.
- Consejo Nacional de Fomento Educativo.
- Instituto Mexicano del Seguro Social.
- Secretaría de Marina.
- Sistema Nacional de Protección Integral de Niñas, Niños y Adolescentes.
- Secretaría de Bienestar.
- Secretaría de la Defensa Nacional.
- Petróleos Mexicanos.
- Superintendente del Cendi Pemex.
- Instituto Nacional de las Mujeres.
- Instituto de la Juventud de la Ciudad de México.
- Comisión Nacional del Deporte.
- Instituto Mexicano de la Juventud.
- Instituto Nacional de Migración.
- Secretaría del Medio Ambiente de la Ciudad de México.
- Comisión Mexicana de Ayuda a Refugiados.





- Consejo Nacional de Población.
- Instituto Nacional de Lenguas Indígenas.
- Consejería Jurídica y de Servicios Legales en la Ciudad de México.
- Instituto de los Mexicanos en el Exterior.
- Comité Ejecutivo Nacional del Sindicato Nacional de Trabajadores de la Educación.
- Secretaría de Relaciones Exteriores.
- Secretaría de Seguridad Ciudadana de la Ciudad de México.
- Dirección General de Seguridad Vial y Sistema de Movilidad Sustentable.
- Secretaría de Seguridad y Protección Ciudadana.
- Secretaría de Salud.
- Fiscalía General de la República.
- Comisión Nacional para Prevenir y Erradicar la Violencia contra las Mujeres.
- Instituto del Deporte de la Ciudad de México.
- Sistema Público de Radiodifusión de la Ciudad de México Capital 21.
- Dirección General de Televisión Metropolitana, S. A. de C. V., Canal 22.
- Instituto Mexicano de la Radio.
- Instituto Electoral de la Ciudad de México.
- Sistema de Transporte Colectivo Metro.
- Sistema de Corredores de Transporte Público de Pasajeros de la Ciudad de México (Metrobús).
- Bosque de Chapultepec.
- Alcaldías de la Ciudad de México.
- Secretaría de Educación, Ciencia, Tecnología e Innovación.
- Presidente de Un kilo de Ayuda, A. C.
- Pacto por la Primera Infancia.
- Scouts México (ASMAC).
- Casa Alianza México, I. A. P.
- Ayudante al Niño, I. A. P.
- Educando en los Derechos y la Solidaridad, A. C. (Educadys).
- Sistema Infantil Teletón.
- Save the Children.
- Conlabor Puebla.
- Organización Popular Independiente (OPI), A. C.
- Centro de Rehabilitación Infantil Teletón Estado de México.



- Fundación Quinta Carmelita, I. A. P.
- La Alegría de los Niños, I. A. P.
- Organización A Favor de lo Mejor.
- CreeSer, A. B. P.
- Confederación Mexicana de Organizaciones en Favor de la Persona con Discapacidad Intelectual, A. C.
- Centro de Apoyo Marista al Migrante (Cami).
- Ednica, I. A. P.
- Grupos Especiales Maristas.
- Inclusión Integral y Derechos Humanos, A. C.
- Servicios de Inclusión Integral y Derechos Humanos, A. C.
- Libre Acceso, A. C.
- Mexicanos Primero.
- Fundación Juconi, A. C.
- Red por los Derechos de la Infancia en México (Redim).
- Conexiones de Byda.
- Grupo Radio Centro.
- Papalote Museo del Niño.
- Universidad Nacional Autónoma de México.
- Universidad Pedagógica Nacional.
- Universidad Autónoma Metropolitana.
- Instituto Politécnico Nacional.
- Universidad Autónoma de la Ciudad de México.
- Liceo Franco Mexicano.

*Consulta Nacional a Niñas, Niños y Adolescentes  
¿Me escuchas? 2022.  
Reporte Chihuahua*  
se terminó de editar en octubre de 2022.  
Para su composición se utilizó el tipo Josefin Sans.

Comprometida con la ecología y el cuidado del planeta,  
la Comisión de Derechos Humanos de la Ciudad de México edita  
este material en versión electrónica para reducir el consumo de recursos  
naturales, la generación de residuos y los problemas de contaminación.



## Comisión de Derechos Humanos de la Ciudad de México

Av. Universidad 1449,  
col. Pueblo Axotla,  
demarcación territorial Álvaro Obregón,  
01030 Ciudad de México.  
Tel.: 55 5229 5600.

Página web:

<https://cdhcm.org.mx>

Correo electrónico:

[cdhdf@cdhcm.org.mx](mailto:cdhdf@cdhcm.org.mx)



 @CDHCMX

 /CDHCMX

 /CDHDF1



**SALUD**  
SECRETARÍA DE SALUD

**SNDIF**  
SISTEMA NACIONAL PARA  
EL DESARROLLO INTEGRAL  
DE LA FAMILIA



Este programa es público, ajeno a cualquier partido político. Queda prohibido el uso para fines distintos a los establecidos en el programa.

